



株式会社 ヤマダコーポレーション

YAMADA CORPORATION REPORT



第 95 期

2019.4.1~2020.3.31 通期

 **yamada**

証券コード：6392

株主の皆様へ

企業理念

堅実で公正な企業活動を通じて、
お客様のニーズ、社員の喜び、株主の期待、
産業と社会の発展に誠実に取り組む

平素は格別のご支援を賜りありがたく厚くお礼申し上げます。


ここに、当社グループ第95期連結会計年度（2019年4月1日から
2020年3月31日まで）の事業の概況をご報告申し上げます。

株主の皆様におかれましては、

今後とも一層のご支援を賜りますよう心よりお願い申し上げます。

2020年6月

代表取締役社長 **山田 昌太郎**

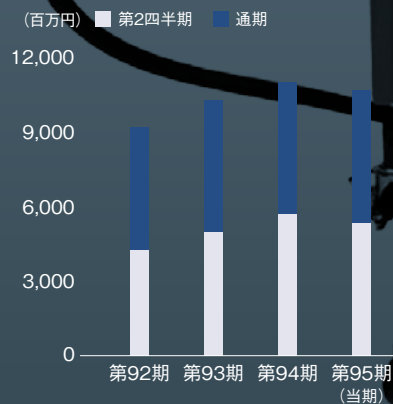


決算ハイライト（連結）

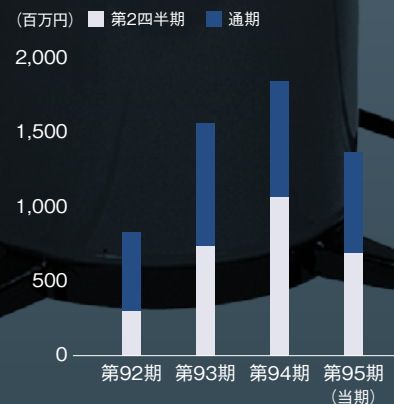
区 分		第 92 期 (2016年度)	第 93 期 (2017年度)	第 94 期 (2018年度)	第 95 期 (当連結会計年度)
売上高	(百万円)	9,218	10,308	11,063	10,752
経常利益	(百万円)	834	1,568	1,850	1,374
親会社株主に帰属する 当期純利益	(百万円)	538	1,162	1,312	940
1 株当たり当期純利益	(円)	45.02	485.40	548.08	393.03
総資産	(百万円)	10,712	11,820	13,022	13,007
純資産	(百万円)	7,573	8,628	9,758	10,355

- (注) 1. 単位百万円の記載金額は百万円未満を切り捨てて表示しております。
 2. 2017年10月1日付で、普通株式5株につき1株の割合で株式併合を行っております。第93期の期首に当該株式併合が行われたと仮定し、1株当たり当期純利益を算定しております。

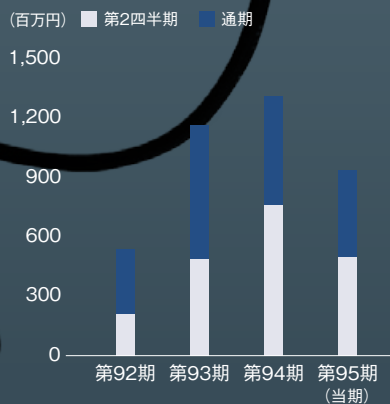
売上高推移



経常利益推移



親会社株主に帰属する当期純利益推移

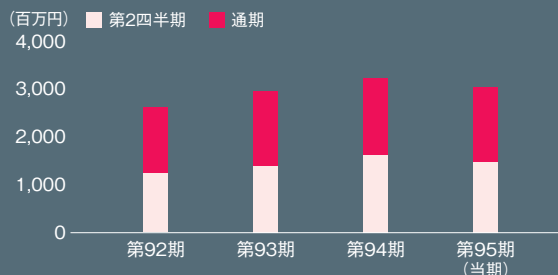


部門別概況（連結）

■ オートモティブ部門

この部門の主要製品は、ハンドポンプ、バケットポンプ、ルブリケーターなどのオイル・グリースを供給する潤滑給油機器、タイヤサービス機器および排気ガス排出リールやフロンガス回収再生装置などの環境整備機器であり、主な市場は自動車・建設機械などの車両整備工場やカーショップ、ガソリンスタンドなどです。

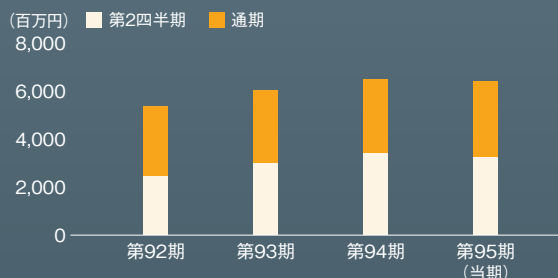
この部門の売上高は3,031百万円（前期比△186百万円、5.8%減）となりました。



■ インダストリアル部門

この部門の主要製品は、各種産業分野におけるオイル・グリースをはじめ塗料、接着剤、インキ、化学薬品などの流体を圧送するための大型エアポンプやダイアフラムポンプおよびそのシステム化製品などです。

この部門の売上高は6,423百万円（前期比△90百万円、1.4%減）となりました。

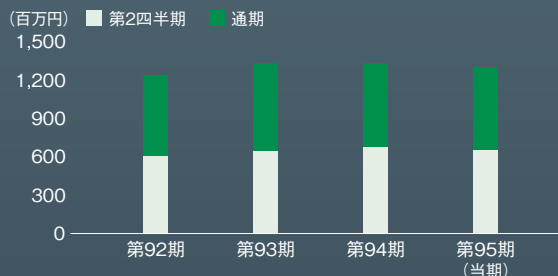


■ その他の部門

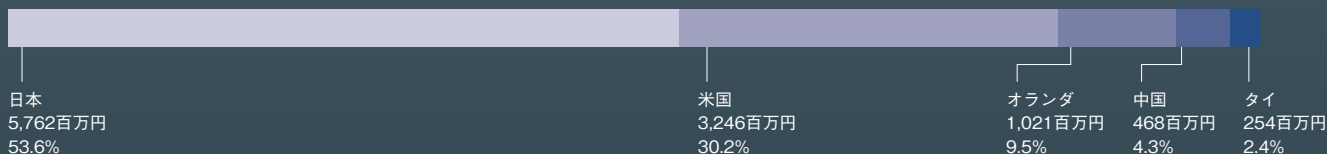
この部門は、前記部門に付随するサービス部品、修理売上などであり、売上高は1,297百万円（前期比△34百万円、2.6%減）となりました。

また、当連結会計年度の連結売上高に占める海外売上高は5,472百万円（前期比△33百万円、0.6%減）となり、その割合は50.9%（前期49.8%、1.1ポイント増）となりました。

（注）文中における記載金額は百万円未満を切り捨てて表示しております。



報告セグメント別売上高構成比



連結財務諸表（要旨）

連結貸借対照表

（単位：千円）

科 目	当連結会計年度 (2020年3月31日)	前連結会計年度 (2019年3月31日)
【資 産 の 部】		
流動資産		
現金及び預金	4,558,821	4,531,761
受取手形及び売掛金	1,803,066	1,866,257
商品及び製品	1,729,275	1,608,588
仕掛品	352,520	376,257
原材料及び貯蔵品	481,861	588,314
その他	179,526	140,616
貸倒引当金	△9,388	△6,052
流 動 資 産 合 計	9,095,682	9,105,743
固定資産		
有形固定資産		
建物及び構築物	2,906,982	3,095,584
減価償却累計額	△1,613,966	△1,747,925
建物及び構築物(純額)	1,293,016	1,347,658
機械装置及び運搬具	1,462,691	1,492,019
減価償却累計額	△1,206,851	△1,197,207
機械装置及び運搬具(純額)	255,839	294,812
土地	1,184,903	1,188,105
リース資産	68,723	72,219
減価償却累計額	△65,083	△66,526
リース資産(純額)	3,640	5,693
建設仮勘定	301,476	156,046
その他	909,072	885,915
減価償却累計額	△784,885	△725,162
その他(純額)	124,187	160,752
有形固定資産合計	3,163,062	3,153,068
無形固定資産	206,978	115,303
投資その他の資産		
投資有価証券	275,374	397,171
破産更生債権等	2,098	1,339
繰延税金資産	222,656	229,814
その他	45,716	33,066
貸倒引当金	△4,433	△12,669
投資その他の資産合計	541,413	648,722
固定資産合計	3,911,454	3,917,094
資産合計	13,007,137	13,022,838

科 目	当連結会計年度 (2020年3月31日)	前連結会計年度 (2019年3月31日)
【負 債 の 部】		
流動負債		
支払手形及び買掛金	1,111,012	1,404,492
短期借入金	106,000	120,000
リース債務	8,980	9,171
1年内返済予定の長期借入金	20,000	153,809
未払法人税等	6,018	228,688
賞与引当金	167,398	166,577
未払費用	166,488	189,296
その他	274,529	126,783
流動負債合計	1,860,427	2,398,818
固定負債		
長期借入金	212,218	241,980
リース債務	7,831	17,660
繰延税金負債	198,553	199,120
退職給付に係る負債	245,845	275,901
役員退職慰労引当金	46,299	44,699
資産除去債務	15,471	16,869
負ののれん	26,904	31,796
長期未払金	32,270	32,270
その他	5,500	5,500
固定負債合計	790,894	865,797
負債合計	2,651,321	3,264,615
【純 資 産 の 部】		
株主資本		
資本金	600,000	600,000
資本剰余金	58,187	58,187
利益剰余金	9,394,421	8,661,721
自己株式	△6,855	△6,855
株主資本合計	10,045,752	9,313,053
その他の包括利益累計額		
その他有価証券評価差額金	50,076	118,187
為替換算調整勘定	△27,077	44,462
その他の包括利益累計額合計	22,999	162,649
非支配株主持分	287,063	282,519
純資産合計	10,355,815	9,758,222
負債純資産合計	13,007,137	13,022,838

（注）記載金額は千円未満を切り捨てて表示しております。

連結財務諸表（要旨）

連結損益計算書

（単位：千円）

科 目	当連結会計年度 （自 2019年4月1日 至 2020年3月31日）	前連結会計年度 （自 2018年4月1日 至 2019年3月31日）
売上高	10,752,477	11,063,540
売上原価	6,286,963	6,214,175
売上総利益	4,465,513	4,849,364
販売費及び一般管理費	3,165,924	3,072,534
営業利益	1,299,589	1,776,830
営業外収益	99,308	94,169
営業外費用	23,908	20,012
経常利益	1,374,989	1,850,986
特別利益	60,168	15,116
特別損失	106,275	226
税金等調整前当期純利益	1,328,882	1,865,876
法人税等合計	381,323	532,402
当期純利益	947,558	1,333,474
非支配株主に帰属する 当期純利益	6,562	21,241
親会社株主に帰属する当期純利益	940,996	1,312,233

（注）記載金額は千円未満を切り捨てて表示しております。

連結キャッシュ・フロー計算書

（単位：千円）

科 目	当連結会計年度 （自 2019年4月1日 至 2020年3月31日）	前連結会計年度 （自 2018年4月1日 至 2019年3月31日）
営業活動による キャッシュ・フロー	896,576	1,298,214
投資活動による キャッシュ・フロー	△369,180	△312,425
財務活動による キャッシュ・フロー	△393,169	△134,207
現金及び現金同等物に 係る換算差額	△26,936	△8,791
現金及び現金同等物 の増減額（△は減少）	107,289	842,790
現金及び現金同 等物の期首残高	4,451,531	3,608,740
現金及び現金同 等物の期末残高	4,558,821	4,451,531

（注）記載金額は千円未満を切り捨てて表示しております。

連結株主資本等変動計算書（2019年4月1日～2020年3月31日）

（単位：千円）

	株主資本				その他の包括利益累計額				非支配株主 持分	純資産 合計
	資本金	資本 剰余金	利益 剰余金	自己株式	株主 資本合計	その他 有価証券 評価差額金	為替換算 調整勘定	その他の 包括利益累計額 合計		
当期首残高	600,000	58,187	8,661,721	△6,855	9,313,053	118,187	44,462	162,649	282,519	9,758,222
当期変動額										
剰余金の配当			△208,296		△208,296			—		△208,296
親会社株主に帰属する当期純利益			940,996		940,996			—		940,996
自己株式の取得					—			—		—
株主資本以外の項目の 当期変動額（純額）					—	△68,111	△71,539	△139,650	4,544	△135,106
当期変動額合計	—	—	732,699	—	732,699	△68,111	△71,539	△139,650	4,544	597,593
当期末残高	600,000	58,187	9,394,421	△6,855	10,045,752	50,076	△27,077	22,999	287,063	10,355,815

（注）記載金額は千円未満を切り捨てて表示しております。

会社の概要 (2020年3月31日現在)

商号	株式会社 ヤマダコーポレーション
設立	1939年12月20日
資本金	600,000,000円
事業目的	(1) 空圧式、油圧式、電気駆動、その他の各種ポンプ及びこれらの関連機器類の製造、販売 (2) 気体、流体、粉体、粒体等の汲み出し、圧送、噴霧、吸引用各種ポンプ及びこれらの関連機器類の製造、販売 (3) 計量器及び電気式計測機器の製造、販売 (4) 各種洗浄機器の製造、販売 (5) 流体素子、流体式制御機器の製造、販売 (6) 自動車整備用機器及び排気・排煙浄化装置の製造、輸入並びに販売 (7) 医療用機器の製造、輸入並びに販売 (8) 前各号に係わる機器類の据付、保守及び構築物の設計、施工の請負 (9) 前各号に付帯又は関連する一切の業務及び投資

本社	東京都大田区南馬込一丁目1番3号
相模原工場	神奈川県相模原市中央区宮下一丁目2番38号
国内営業本部	東京都大田区南馬込一丁目1番3号
海外営業本部	神奈川県相模原市中央区宮下一丁目2番38号
東京営業所	東京都大田区南馬込一丁目1番3号
大阪営業所	大阪府大阪市城東区諏訪一丁目2番20号
名古屋営業所	愛知県名古屋市中区小幡宮ノ腰7番38号
福岡営業所	福岡県福岡市博多区板付五丁目18番14号
札幌営業所	北海道札幌市豊平区美園二条六丁目3番16号
仙台営業所	宮城県仙台市泉区大沢二丁目2番3号
広島営業所	広島県広島市佐伯区五日市中央三丁目3番9号

取締役および監査役 (2020年3月31日現在)

代表取締役社長	山田 昌太郎
取締役	村瀬 博樹
取締役	山田 幸太郎
取締役	亀山 慎史
取締役	早稲本 和徳
常勤監査役	池原 賢二
監査役	猿渡 良太郎
監査役	清水 敏

- (注) 1. 取締役のうち早稲本和徳氏は社外取締役であります。
2. 監査役池原賢二、猿渡良太郎及び清水敏の3氏は社外監査役であります。

子会社の状況 (2020年3月31日現在)

重要な子会社の状況

会社名	資本金	当社の出資比率	主要な事業内容
株式会社ヤマダプロダクツサービス	20,000千円	100%	当社製品の修理・販売
ヤマダアメリカINC. (アメリカ)	1,300千米ドル	100%	当社製品の販売
ヤマダヨーロッパB.V. (オランダ)	680千ユーロ	100%	当社製品の販売
ヤマダ上海ポンプ貿易有限公司 (中国)	7,425千元	100%	当社製品の販売
ヤマダタイランドCo., Ltd. (タイ)	10,000千バーツ	100%	当社製品の販売
株式会社ヤマダメタルテック	30,000千円	32.7% (35.5%)	当社製品の製造

(注) 当社の出資比率の()は、緊密な者または同意している者の所有割合で外数であります。

当社ホームページのご紹介



<https://www.yamadacorp.co.jp>

株主・投資家の皆様へ適時開示情報・決算短信、業績データ等をご提供しております。

株式の状況 (2020年3月31日現在)

株式の総数等

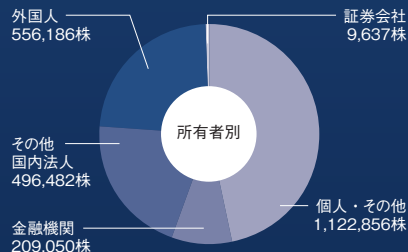
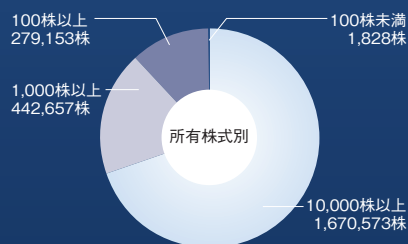
発行可能株式総数	発行済株式の総数	株主数
9,600千株	2,400千株	1,341名

大株主

株主名	持株数	持株比率
山田 昌太郎	191 千株	8.01 %
株式会社豊和	173	7.22
STATE STREET BANK AND TRUST CLIENT OMNIBUS ACCOUNT OM02 505002	140	5.85
株式会社埼玉りそな銀行	117	4.91
山田 幸太郎	112	4.71
BNY GCM CLIENT ACCOUNT JPRD AC ISG (FE-AC)	93	3.88
株式会社バンザイ	86	3.63
BBH FOR FIDELITY PURITAN TR : FIDELITY SR INTRINSIC OPPORTUNITIES FUND	80	3.34
山田 三千子	66	2.77
不二サッシ株式会社	60	2.50

- (注) 1. 持株数は千株未満を切り捨てて表示しております。
2. 持株比率は自己株式 (5,789株) を控除して計算し、小数点第3位を切り捨てて表示しております。

株式の分布状況 (自己株式除く)



株主メモ

事業年度	毎年4月1日～翌年3月31日	株主名簿管理人	東京都中央区八重洲一丁目2番1号 みずほ信託銀行株式会社 本店証券代行部
剰余金の配当基準日	3月31日 (中間配当を行う場合は9月30日)	公告方法	電子公告 (https://www.yamadacorp.co.jp) ただし、やむを得ない事由によって、電子公告による公告をすることができない場合には、日本経済新聞に掲載して行います。
定時株主総会	毎年6月下旬		
単元株式数	100株		

	証券会社等に口座をお持ちの場合	証券会社等に口座をお持ちでない場合 (特別口座の場合)
郵送物送付先		〒168-8507 東京都杉並区和泉2-8-4 みずほ信託銀行 証券代行部
電話お問合せ先		フリーダイヤル 0120-288-324 (土・日・祝日を除く 9:00 ~ 17:00)
各種手続お取扱店 (住所変更、株主配当金受取り方法の変更等)	お取引の証券会社等になります。	みずほ証券 本店、全国各支店 プラネットブース (みずほ銀行内の店舗) でもお取扱いたします。 みずほ信託銀行 本店および全国各支店 ^(※) (※) トラストラウンジではお取扱できませんのでご了承ください。
未払配当金のお支払	みずほ信託銀行 ^(※) およびみずほ銀行の本店および全国各支店 (みずほ証券では取次のみとなります) (※) トラストラウンジではお取扱できませんのでご了承ください。	
ご注意	支払明細発行については、右の「特別口座の場合」の郵便物送付先・電話お問合せ先・各種手続お取扱店をご利用ください。	特別口座では、単元未満株式の買取以外の株式売買はできません。証券会社等に口座を開設し、株式の振替手続を行っていただく必要があります。

