

# 第 89 期 報告書

2013年4月1日～2014年3月31日

株式会社ヤマダコーポレーション

証券コード：6392

## 企業理念

堅実で公正な企業活動を通じて、  
お客様のニーズ、社員の喜び、株主の期待、  
産業と社会の発展に誠実に取り組む


平素は格別のご支援を賜りありがたく厚くお礼申し上げます。

ここに、当社グループ第89期連結会計年度（平成25年4月1日から平成26年3月31日まで）の事業の概況をご報告申し上げます。

株主の皆様におかれましては、今後とも一層のご支援を賜りますよう心よりお願い申し上げます。

平成26年6月

代表取締役社長 山田 昌太郎



## 事業の概況（連結）

当連結会計年度における世界経済は、米国は堅調が持続し、欧州景気も緩やかながら持ち直しの兆しが見られ、中国その他の新興国も全体として底堅く推移いたしました。

一方、国内経済におきましては、円安の進行や政府の政策等により、個人消費や生産などが持ち直し、また、消費税率引き上げ前の駆け込み需要などを背景として、着実な景気回復基調で推移いたしました。

このような状況のもとで、当社グループ（当社および連結子会社）は、海外部門では円安による輸出採算の改善も相まって、北米向け供給が引き続き堅調に進み、欧州向けについても回復基調、さらに中国をはじめアジア向けも底堅い状況となり、一方、国内部門におきましても景気回復基調のもと堅調に推移いたしました。

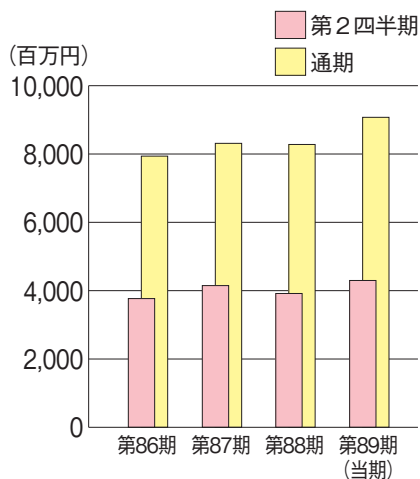
この結果、当連結会計年度の連結売上高は9,074百万円（対前年比795百万円、9.6%増）となりました。売上高を部門別にみますと、オートモティブ部門は2,404百万円（対前年比142百万円、6.3%増）、主力製品のダイヤフラムポンプを扱うインダストリアル部門は5,509百万円（対前年比558百万円、11.3%増）となり、上記部門に属さないサービス部品や修理売上などのその他の部門の売上高は1,160百万円（対前年比94百万円、8.8%増）となりました。

利益面では、売上高の増加、売上原価率の低下に伴い、売上総利益3,768百万円（対前年比363百万円、10.7%増）が確保されたことに加え、経費節減策の実施などから、営業利益は1,242百万円（対前年比195百万円、18.7%増）、経常利益は1,280百万円（対前年比348百万円、37.4%増）、当期純利益は878百万円（対前年比231百万円、35.8%増）となり、増収増益の結果となりました。

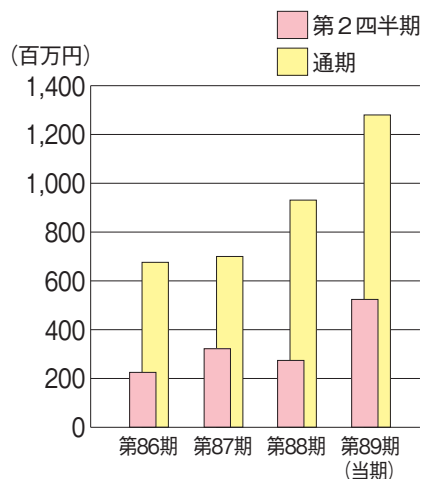
区 分	第 86 期 (平成22年度)	第 87 期 (平成23年度)	第 88 期 (平成24年度)	第 89 期 (当連結会計年度)
売上高 (百万円)	7,938	8,312	8,279	9,074
経常利益 (百万円)	676	700	931	1,280
当期純利益 (百万円)	465	504	647	878
1株当たり当期純利益 (円)	38.89	42.21	54.10	73.46
総資産 (百万円)	9,645	9,776	9,035	10,001
純資産 (百万円)	4,628	5,106	4,980	5,929

(注) 単位百万円の記載金額は百万円未満を切り捨てて表示しております。

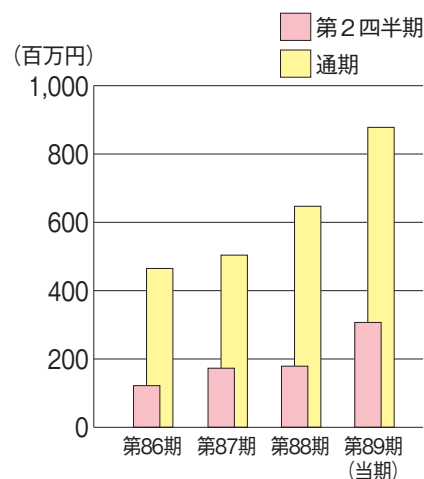
### ■売上高推移



### ■経常利益推移



### ■当期純利益推移



## オートモティブ部門

この部門の主要製品は、ハンドポンプ、バケットポンプ、ルブリケーターなどのオイル・グリースを供給する潤滑給油機器、タイヤサービス機器および排気ガス排出リールやフロンガス回収再生装置などの環境整備機器であり、主な市場は自動車・建設機械などの車両整備工場やカーショップ、ガソリンスタンドなどであります。

この部門の売上高は2,404百万円（対前年比142百万円、6.3%増）となりました。

## インダストリアル部門

この部門の主要製品は、各種産業分野におけるオイル・グリースをはじめ塗料、接着剤、インキ、化学薬品などの流体を圧送するための大型エアポンプやダイアフラムポンプおよびそのシステム化製品などであります。

この部門の売上高は5,509百万円（対前年比558百万円、11.3%増）となりました。

## その他

この部門は、前記部門に付随するサービス部品、修理売上などであり、売上高は1,160百万円（対前年比94百万円、8.8%増）となりました。

また、当連結会計年度の連結売上高に占める海外売上高は4,377百万円（対前年比620百万円、16.5%増）となり、その割合は48.2%となりました。この主な要因は、北米、欧州、東南アジア向け輸出等が堅調に推移したことによるものであります。

（注）文中における記載金額は百万円未満を切り捨てて表示しております。

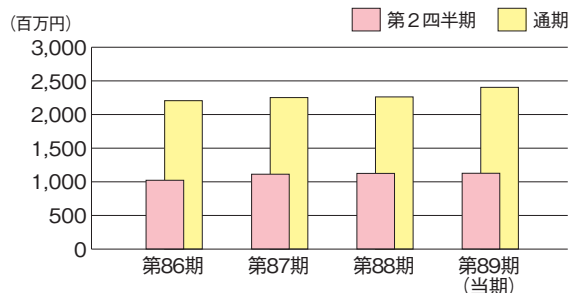
## 部門別売上高

（単位：百万円）

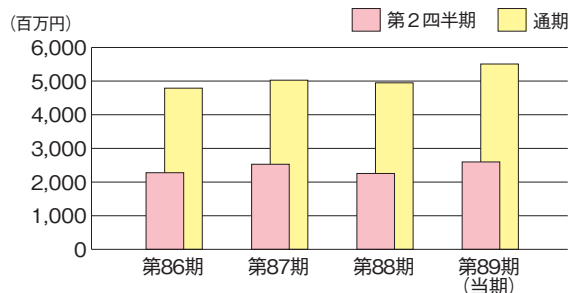
区 分	当 期		前 期		比較増減
	金額	構成比	金額	構成比	
オートモティブ部門	2,404	26.5 %	2,262	27.3 %	6.3 %
インダストリアル部門	5,509	60.7	4,950	59.8	11.3
そ の 他	1,160	12.8	1,066	12.9	8.8
合 計	9,074	100.0	8,279	100.0	9.6
うち 海外売上高	4,377	48.2	3,756	45.4	16.5

（注）記載金額は百万円未満を切り捨てて表示しております。

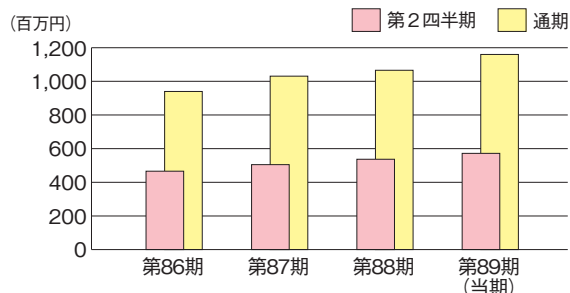
## ■ オートモティブ部門



## ■ インダストリアル部門



## ■ その他

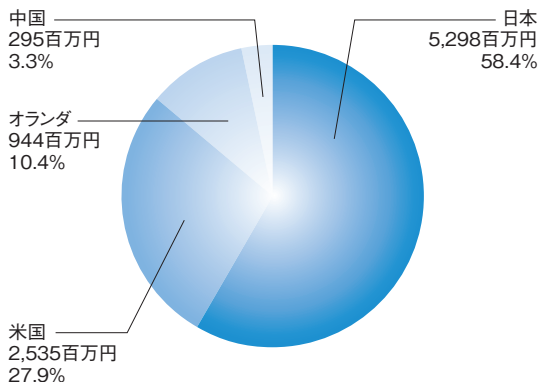


## 報告セグメント別概況（連結）

当連結会計年度における報告セグメントの業績は次のとおりであります。

日本における外部顧客に対する売上高は5,298百万円（対前年比224百万円、4.4%増）、営業利益は799百万円（対前年比332百万円、71.1%増）となりました。米国における外部顧客に対する売上高は2,535百万円（対前年比387百万円、18.0%増）、営業利益は396百万円（対前年比△66百万円、14.3%減）となりました。オランダにおける外部顧客に対する売上高は944百万円（対前年比159百万円、20.3%増）、営業利益は84百万円（対前年比△42百万円、33.4%減）となりました。中国における外部顧客に対する売上高は295百万円（対前年比23百万円、8.7%増）、営業利益は36百万円（前期は0.5百万円）となりました。

報告セグメント別売上高構成比



## 対処すべき課題

当社は第88期以降、『堅実で公正な企業活動を通じて、お客様のニーズ、社員の喜び、株主の期待、産業と社会の発展に誠実に取り組む』という企業理念を掲げ、下記のとおり中期経営計画を策定し、当社グループ一丸となってコーポレートガバナンス体制の強化、企業の体質改善、財務内容の改善に努めてまいりました。

### ①事業について

新製品開発への取り組みを強化しております。

- ・製商品の多様化ニーズへの対応
  - ・オートモティブ部門の見直し、再構築
- 営業体制の効率化を進めてまいります。
- ・グループ各社の連携強化による総合的な収益力強化
- 経費の抜本的見直しを進めてまいります。
- ・経費予算の効率的観点からの見直し・削減
  - ・予算管理の強化

### ②組織・人事について

経営企画部門を充実・強化してまいります。

- ・経営における重要施策の企画、実行、検証を強化
- 営業企画部門を充実・強化してまいります。
- ・国内外拠点の効率的な運営
  - ・営業部門の収益管理の充実

人事面の活性化を図ってまいります。

- ・人材育成の観点による人事・研修の活性化
- コンプライアンスへの取り組みを強化してまいります。
- ・法令遵守に対する基本姿勢の徹底
  - ・リスク管理体制を充実・強化してまいります。
  - ・多面的なリスクを想定したリスク対策の重視

### ③財務について

収益性を重視した生産・販売体制の再構築、経費の削減、有利子負債の削減により、財務基盤の充実・強化を図ってまいります。

当社は平成26年4月に海外事業戦略の一環として、タイ王国にバンコク駐在員事務所を開設いたしました。当駐在員事務所を拠点として、東南アジアにおける当社の業容拡大を推し進めてまいります。

また、第90期は、新製品の開発への取り組みを強化すること、一層の原価低減を進めるとともに顧客満足度向上のため品質の維持・向上を徹底すること、部門別・拠点別の予算管理を徹底し確実に収益を確保できる事業活動にすること、人材育成を強化することを経営の重点目標として、引き続きこの中期経営計画を着実に推進し、併せてコーポレートガバナンス体制およびコンプライアンス体制の強化や企業価値の向上を図るとともに、堅実で公正な企業活動に誠実に取り組んでまいります。

連結貸借対照表

（単位：千円）

科 目	当連結会計年度 (平成26年3月31日)	前連結会計年度 (平成25年3月31日)
<b>【資産の部】</b>		
流動資産		
現金及び預金	2,412,434	2,263,059
受取手形及び売掛金	1,778,643	1,540,989
有価証券	50,802	50,772
商品及び製品	1,368,104	1,272,322
仕掛品	274,247	270,977
原材料及び貯蔵品	337,684	400,118
繰延税金資産	165,051	36,143
その他	78,837	73,981
貸倒引当金	△ 6,339	△ 6,699
流動資産合計	6,459,466	5,901,664
固定資産		
有形固定資産		
建物及び構築物	1,115,538	1,138,678
機械装置及び運搬具	203,464	213,475
土地	1,255,269	1,241,962
リース資産	20,518	-
建設仮勘定	346,589	554
その他	94,510	77,708
有形固定資産合計	3,035,890	2,672,378
無形固定資産	53,300	72,056
投資その他の資産	453,094	389,597
固定資産合計	3,542,285	3,134,031
資産合計	10,001,752	9,035,696

科 目	当連結会計年度 (平成26年3月31日)	前連結会計年度 (平成25年3月31日)
<b>【負債の部】</b>		
流動負債		
支払手形及び買掛金	1,448,899	1,494,451
短期借入金	102,000	127,000
リース債務	30,805	11,148
1年内償還予定の社債	-	300,000
1年内返済予定の長期借入金	150,435	122,496
未払法人税等	278,406	129,060
賞与引当金	117,043	105,232
未払費用	168,459	149,436
その他	60,763	65,786
流動負債合計	2,356,813	2,504,612
固定負債		
長期借入金	830,190	690,328
リース債務	43,276	25,628
繰延税金負債	271,001	251,033
退職給付引当金	-	456,946
退職給付に係る負債	449,297	-
資産除去債務	20,349	20,349
負債のれん	56,255	61,147
長期未払金	43,200	43,200
その他	2,000	1,500
固定負債合計	1,715,571	1,550,133
負債合計	4,072,384	4,054,746
<b>【純資産の部】</b>		
株主資本		
資本金	600,000	600,000
資本剰余金	58,187	56,750
利益剰余金	4,878,944	4,143,690
自己株式	△ 4,865	△ 8,512
株主資本合計	5,532,265	4,791,928
その他の包括利益累計額		
その他有価証券評価差額金	89,077	49,953
為替換算調整勘定	56,928	△ 94,441
その他の包括利益累計額合計	146,006	△ 44,487
少数株主持分	251,095	233,508
純資産合計	5,929,367	4,980,949
負債純資産合計	10,001,752	9,035,696

（注）記載金額は千円未満を切り捨てて表示しております。

## 連結損益計算書

(単位：千円)

科 目	当連結会計年度 (自平成25年4月1日 至平成26年3月31日)		前連結会計年度 (自平成24年4月1日 至平成25年3月31日)	
売上高	9,074,379		8,279,336	
売上原価	5,305,937		4,874,137	
売上総利益	3,768,442		3,405,199	
販売費及び一般管理費	2,526,078		2,358,662	
営業利益	1,242,363		1,046,536	
営業外収益	69,574		45,124	
営業外費用	31,583		160,015	
経常利益	1,280,354		931,646	
特別利益	3,511		36,695	
特別損失	26,043		112,737	
税金等調整前当期純利益	1,257,822		855,603	
法人税等合計	369,535		273,410	
少数株主損益調整前当期純利益	888,286		582,193	
少数株主利益又は少数株主損失(△)	9,304		△ 64,873	
当期純利益	878,982		647,066	

(注) 記載金額は千円未満を切り捨てて表示しております。

## 連結キャッシュ・フロー計算書

(単位：千円)

科 目	当連結会計年度 (自平成25年4月1日 至平成26年3月31日)		前連結会計年度 (自平成24年4月1日 至平成25年3月31日)	
営業活動による キャッシュ・フロー	924,552		782,549	
投資活動による キャッシュ・フロー	△ 474,195		△ 73,083	
財務活動による キャッシュ・フロー	△ 334,989		△ 390,778	
現金及び現金同等 物に係る換算差額	35,032		24,308	
現金及び現金同等物 の増減額 (△は減少)	150,400		342,996	
現金及び現金同等 物の期首残高	2,292,125		1,987,078	
新規連結に伴う現金及 び現金同等物の増加額	-		61,149	
連結除外に伴う現金及 び現金同等物の減少額	-		△ 99,098	
現金及び現金同 等物の期末残高	2,442,526		2,292,125	

(注) 記載金額は千円未満を切り捨てて表示しております。

## 連結株主資本等変動計算書 (平成25年4月1日～平成26年3月31日)

(単位：千円)

	株主資本					その他の包括利益累計額			少数株主 持分	純資産 合計
	資本金	資本 剰余金	利益 剰余金	自己株式	株主 資本合計	その他 有価証券 評価差額金	為替換算 調整勘定	その他の 包括利益累計額 合計		
当連結会計年度期首残高	600,000	56,750	4,143,690	△ 8,512	4,791,928	49,953	△ 94,441	△ 44,487	233,508	4,980,949
当連結会計年度変動額										
剰余金の配当			△ 143,728		△ 143,728					△ 143,728
当期純利益			878,982		878,982					878,982
自己株式の取得				△ 380	△ 380					△ 380
自己株式の処分		1,436		4,027	5,464					5,464
株主資本以外の項目の当連結 会計年度変動額 (純額)						39,124	151,369	190,493	17,586	208,080
当連結会計年度変動額合計	-	1,436	735,253	3,646	740,337	39,124	151,369	190,493	17,586	948,417
当連結会計年度末残高	600,000	58,187	4,878,944	△ 4,865	5,532,265	89,077	56,928	146,006	251,095	5,929,367

(注) 記載金額は千円未満を切り捨てて表示しております。

貸借対照表

（単位：千円）

科 目	当事業年度 (平成26年3月31日)	前事業年度 (平成25年3月31日)
<b>【資産の部】</b>		
流動資産		
現金及び預金	2,017,579	1,845,257
受取手形	462,209	410,035
売掛金	1,405,235	1,306,566
有価証券	50,802	50,772
商品及び製品	311,904	290,149
仕掛品	257,446	253,498
原材料及び貯蔵品	257,797	310,203
繰延税金資産	84,629	-
前払費用	12,654	11,531
未収入金	22,117	27,062
その他	19,879	900
貸倒引当金	△ 1,086	△ 1,499
流動資産合計	4,901,169	4,504,478
固定資産		
有形固定資産		
建物	812,958	862,229
構築物	25,911	28,842
機械及び装置	145,934	147,824
車両運搬具	14,893	18,668
工具	18,489	3,872
器具備品	32,013	42,329
土地	621,832	621,832
リース資産	20,518	-
建設仮勘定	346,589	554
有形固定資産合計	2,039,139	1,726,153
無形固定資産	51,497	69,283
投資その他の資産	850,519	787,547
固定資産合計	2,941,157	2,582,984
資産合計	7,842,326	7,087,463

科 目	当事業年度 (平成26年3月31日)	前事業年度 (平成25年3月31日)
<b>【負債の部】</b>		
流動負債		
支払手形	1,154,026	1,265,187
買掛金	327,045	275,914
短期借入金	20,000	20,000
1年内償還予定の社債	-	300,000
1年内返済予定の長期借入金	101,328	74,196
リース債務	30,805	11,148
未払金	28,019	37,487
株主、役員、従業員に対する未払金	-	1,527
未払費用	95,773	71,977
未払法人税等	262,336	109,408
前受金	870	870
預り金	7,780	7,628
前受収益	3,202	-
賞与引当金	101,000	89,000
流動負債合計	2,132,185	2,264,345
固定負債		
長期借入金	671,282	492,610
リース債務	43,276	25,628
繰延税金負債	78,319	57,003
退職給付引当金	429,693	438,075
資産除去債務	19,249	19,249
長期未払金	43,200	43,200
その他	2,000	1,500
固定負債合計	1,287,022	1,077,266
負債合計	3,419,208	3,341,612
<b>【純資産の部】</b>		
株主資本		
資本金	600,000	600,000
資本剰余金	53,746	53,746
利益剰余金	3,685,159	3,046,635
自己株式	△ 4,865	△ 4,485
株主資本合計	4,334,040	3,695,897
評価・換算差額等		
その他有価証券評価差額金	89,077	49,953
評価・換算差額等合計	89,077	49,953
純資産合計	4,423,118	3,745,850
負債純資産合計	7,842,326	7,087,463

（注）記載金額は千円未満を切り捨てて表示しております。



損益計算書

（単位：千円）

科 目	当事業年度	前事業年度
	（自平成25年4月1日 至平成26年3月31日）	（自平成24年4月1日 至平成25年3月31日）
売上高	6,919,530	6,384,991
売上原価	4,810,652	4,743,060
売上総利益	2,108,877	1,641,930
販売費及び一般管理費	1,370,834	1,266,795
営業利益	738,043	375,135
営業外収益	316,133	270,249
営業外費用	22,406	27,610
経常利益	1,031,770	617,774
特別利益	245	28,003
特別損失	25,951	22,215
税引前当期純利益	1,006,064	623,562
法人税等合計	223,811	106,297
当期純利益	782,253	517,265

（注）記載金額は千円未満を切り捨てて表示しております。

当社ホームページのご紹介



<http://www.yamadacorp.co.jp>

株主・投資家の皆様へ適時開示情報・決算短信、業績データ等をご提供しております。

株主資本等変動計算書（平成25年4月1日～平成26年3月31日）

（単位：千円）

	株主資本										評価・換算差額等		純資産 合計
	資本金	資本剰余金		利益剰余金					自己株式	株主 資本合計	その他 有価証券 評価差額金	評価・換算 差額等合計	
		資本 準備金	資本 剰余金 合計	利益 準備金	その他利益剰余金			利益 剰余金 合計					
					固定資産圧縮 積立金	別途 積立金	繰越利益 剰余金						
当 期 首 残 高	600,000	53,746	53,746	150,000	51,561	2,070,000	775,074	3,046,635	△ 4,485	3,695,897	49,953	49,953	3,745,850
当 期 変 動 額													
固定資産圧縮積立金の取崩					△ 631		631	-		-			-
剰 余 金 の 配 当							△ 143,728	△ 143,728		△ 143,728			△ 143,728
当 期 純 利 益							782,253	782,253		782,253			782,253
自 己 株 式 の 取 得									△ 380	△ 380			△ 380
株主資本以外の項目の 当期変動額（純額）											39,124	39,124	39,124
当 期 変 動 額 合 計	-	-	-	-	△ 631	-	639,155	638,524	△ 380	638,143	39,124	39,124	677,267
当 期 末 残 高	600,000	53,746	53,746	150,000	50,930	2,070,000	1,414,229	3,685,159	△ 4,865	4,334,040	89,077	89,077	4,423,118

（注）記載金額は千円未満を切り捨てて表示しております。

## 会社の概要 (平成26年3月31日現在)

商 設 資 事	号 立 金 的	株式会社ヤマダコーポレーション 昭和14年12月20日 600,000,000円
本 業 目		(1) 空圧式、油圧式、電気駆動、その他の各種ポンプ及びこれらの 関連機器類の製造、販売 (2) 気体、流体、粉体、粒体等の汲み出し、圧送、噴霧、吸引用各 種ポンプ及びこれらの関連機器類の製造、販売 (3) 計量器及び電気式計測機器の製造、販売 (4) 各種洗浄機器の製造、販売 (5) 流体素子、流体式制御機器の製造、販売 (6) 自動車整備用機器及び排気・排煙浄化装置の製造、輸入並びに 販売 (7) 医療用機器の製造、輸入並びに販売 (8) 前各号に係わる機器類の据付、保守及び構築物の設計、施工の 請負 (9) 前各号に付帯又は関連する一切の業務及び投資

本 相 模 原 工 場 営 業 本 部	社 東 京 営 業 所	東京都大田区南馬込一丁目1番3号 神奈川県相模原市中央区宮下一丁目2番38号
大 阪 営 業 所	大 名 古 屋 営 業 所	東京都大田区南馬込一丁目1番3号 大阪府大阪市東成区中道三丁目15番2号
福 岡 営 業 所	札 幌 営 業 所	愛知県名古屋守山区小幡宮ノ腰7番38号 福岡県福岡市博多区板付五丁目18番14号
仙 台 営 業 所	広 島 営 業 所	北海道札幌市豊平区美園二条六丁目3番16号 宮城県仙台市泉区大沢二丁目2番3号 広島県広島市佐伯区五日市中央三丁目3番9号

## 子会社の状況 (平成26年3月31日現在)

### 重要な子会社の状況

会社名	資本金	当社の出資比率	主要な事業内容
株式会社ヤマダプロダクツサービス	20,000千円	100%	当社製品の 修理・販売
ヤマダアメリカINC. (アメリカ)	1,300千米ドル	100%	当社製品の販売
ヤマダヨーロッパB.V. (オランダ)	680千ユーロ	100%	当社製品の販売
ヤマダ上海ポンプ貿易有限公司 (中国)	100,000千円	100%	当社製品の販売
株式会社ヤマダメタルテック	30,000千円	32.7% (35.5%)	当社製品の製造

(注) 当社の出資比率の( )は、緊密な者または同意している者の所有割合で外数であります。

## 取締役および監査役(平成26年3月31日現在)

代表取締役社長	山田昌太郎
取締役	村瀬博樹
取締役	山田幸太郎
取締役	亀山慎史
取締役	戸谷雅美
常勤監査役	塩澤則宣
監査役	岩城盛親
監査役	豊田賢治

- (注) 1. 取締役のうち戸谷雅美氏は社外取締役であります。  
2. 監査役のうち岩城盛親、豊田賢治の両氏は社外監査役であります。

## ■株式の総数等

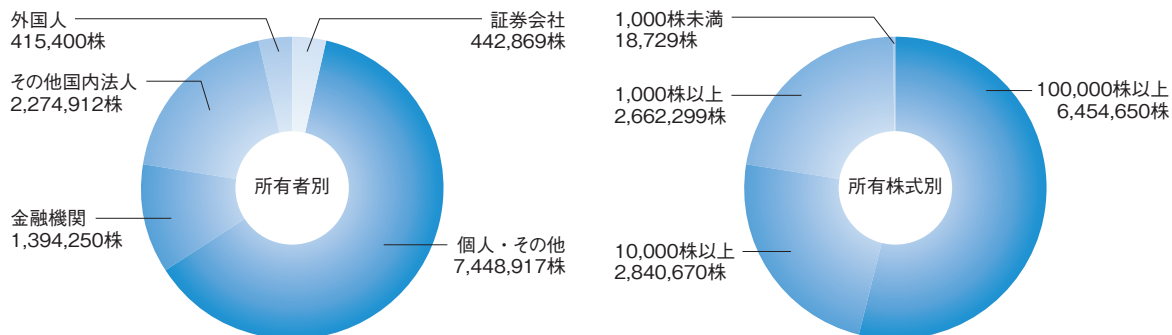
発行可能株式総数	48,000千株
発行済株式の総数	12,000千株
株主数	1,619名

## ■大株主

株主名	持株数	持株比率
山田昌太郎	874千株	7.29%
株式会社豊和	865	7.22
株式会社埼玉りそな銀行	588	4.90
山田和正	525	4.38
佐々木安男	435	3.63
株式会社バンザイ	434	3.63
山田豊雄	415	3.46
不二サッシ株式会社	300	2.50
山田三千子	249	2.08
日本証券金融株式会社	244	2.03

- (注) 1. 持株数は千株未満を切り捨てて表示しております。  
 2. 持株比率は自己株式(23,652株)を控除して計算し、小数点第3位を切り捨てて表示しております。

## ■株式の分布状況 (自己株式除く)



## 株主メモ

<p><b>事業年度</b> 剰余金の配当基準日</p> <p><b>定時株主総会</b> 単元株式数 株主名簿管理人</p> <p><b>公告方法</b></p>	<p>毎年4月1日～翌年3月31日 3月31日 (中間配当を行う場合は9月30日)</p> <p>毎年6月下旬 1,000株 東京都中央区八重洲一丁目2番1号 みずほ信託銀行株式会社 本店証券代行部</p> <p>電子公告 (<a href="http://www.yamadacorp.co.jp">http://www.yamadacorp.co.jp</a>) ただし、やむを得ない事由によって、電子公告による公告をすることができない場合には、日本経済新聞に掲載して行います。</p>
--	---

	証券会社等に口座をお持ちの場合	証券会社等に口座をお持ちでない場合 (特別口座の場合)
郵送物送付先		〒168-8507 東京都杉並区和泉2-8-4 みずほ信託銀行 証券代行部
電話お問合せ先		フリーダイヤル 0120-288-324 (土・日・祝日を除く 9:00～17:00)
各種手続お取扱店 (住所変更、株主配 当金受取り方法の 変更等)	お取引の証券会社等になります。	みずほ証券 本店、全国各支店および営業所 プラネットブース(みずほ銀行内の 店舗)でもお取り扱いいたします。 みずほ信託銀行 本店および全国各支店 *トラストラウンジではお取り扱いできま せんのでご了承ください。
未払配当金のお支払	みずほ信託銀行およびみずほ銀行の本店および全国各支店 (みずほ証券では取次のみとなります)	
ご注意	支払明細発行については、右の「特別口座の場合」の郵便物送付先・電話お問い合わせ先・各種手続お取扱店をご利用ください。	特別口座では、単元未満株式の買取・買増以外の株式売買はできません。証券会社等に口座を開設し、株式の振替手続を行っていただく必要があります。