


株式会社 ヤマダコーポレーション

YAMADA CORPORATION REPORT



第 98 期

2022.4.1~2023.3.31 通期

 **yamada**

証券コード：6392

株主の皆様へ



企業理念

堅実で公正な企業活動を通じて、
お客様のニーズ、社員の喜び、株主の期待、
産業と社会の発展に誠実に取り組む

平素は格別のご支援を賜りありがたく厚くお礼申し上げます。
ここに、当社グループ第98期連結会計年度（2022年4月1日から
2023年3月31日まで）の事業の概況をご報告申し上げます。
株主の皆様におかれましては、
今後とも一層のご支援を賜りますよう心よりお願い申し上げます。

2023年6月

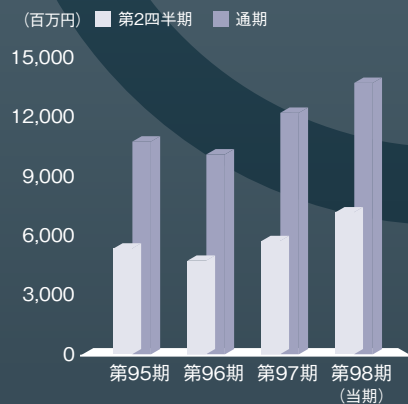
代表取締役社長 **山田 昌太郎**

決算ハイライト（連結）

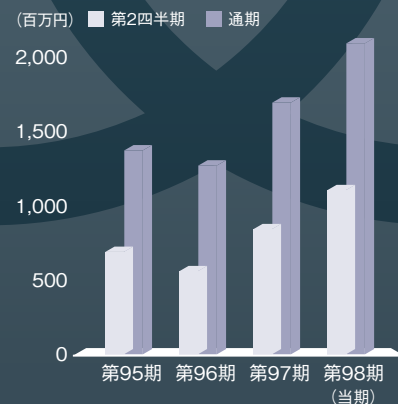
区 分		第 95 期 (2019年度)	第 96 期 (2020年度)	第 97 期 (2021年度)	第 98 期 (当連結会計年度)
売上高	(百万円)	10,752	10,102	12,204	13,716
経常利益	(百万円)	1,374	1,272	1,696	2,095
親会社株主に帰属する 当期純利益	(百万円)	940	907	1,167	1,494
1株当たり当期純利益	(円)	393.03	379.24	487.56	624.19
総資産	(百万円)	13,007	15,130	17,038	18,059
純資産	(百万円)	10,355	11,131	12,284	13,743

(注) 単位百万円の記載金額は百万円未満を切り捨てて表示しております。

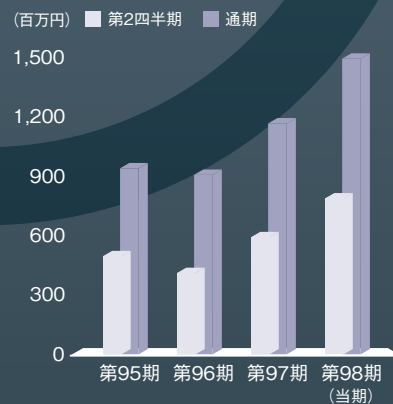
売上高推移



経常利益推移



親会社株主に帰属する当期純利益推移

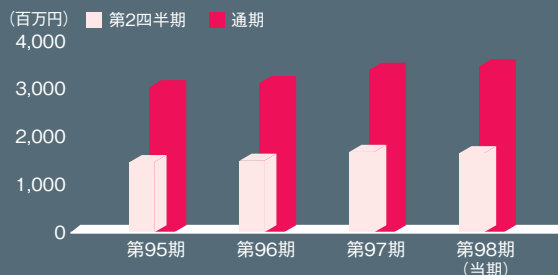


部門別概況（連結）

■ オートモティブ部門

この部門の主要製品は、ハンドポンプ、バケットポンプ、ルブリケーターなどのオイル・グリースを供給する潤滑給油機器、タイヤサービス機器および全自動フロンガス交換機などのカーメンテナンス機器、排気ガス排出リールなどの作業環境改善機器であり、主な市場は自動車・建設機械などの車両整備工場やカーショップ、ガソリンスタンドなどです。

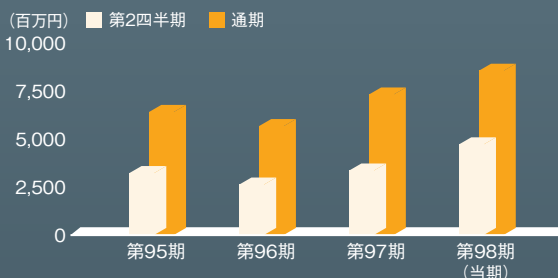
この部門の売上高は3,465百万円（前期比72百万円、2.1%増）となりました。



■ インダストリアル部門

この部門の主要製品は、各種産業分野におけるオイル・グリースをはじめ塗料、接着剤、インキ、化学薬品などの流体を圧送するための大型エアポンプやダイヤフラムポンプおよびそのシステム化製品などです。

この部門の売上高は8,572百万円（前期比1,240百万円、16.9%増）となりました。

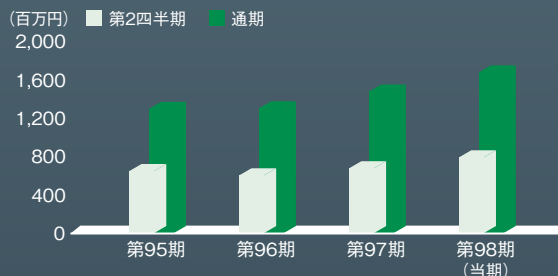


■ その他の部門

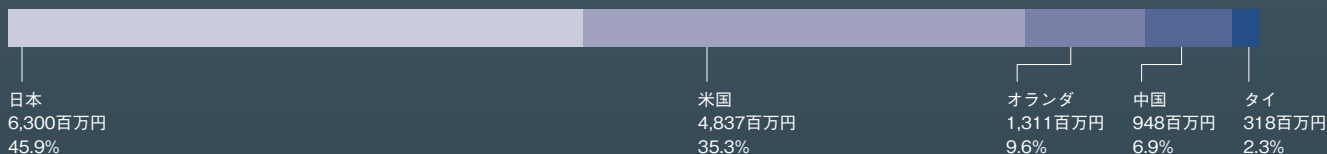
この部門は、前記部門に付随するサービス部品、修理売上などであり、売上高は1,678百万円（前期比199百万円、13.5%増）となりました。

また、当連結会計年度の連結売上高に占める海外売上高は7,803百万円（前期比1,237百万円、18.9%増）となり、その割合は56.9%（前期53.8%、3.1ポイント増）となりました。

（注）文中における記載金額は百万円未満を切り捨てて表示しております。



報告セグメント別売上高構成比



連結財務諸表（要旨）

連結貸借対照表

（単位：千円）

科 目	当連結会計年度 (2023年3月31日)	前連結会計年度 (2022年3月31日)
【資 産 の 部】		
流動資産		
現金及び預金	4,530,911	3,549,096
受取手形	125,152	144,662
電子記録債権	265,067	183,374
売掛金	1,636,120	1,596,246
商品及び製品	2,289,824	2,137,406
仕掛品	574,555	527,107
原材料及び貯蔵品	711,721	633,231
その他	270,537	580,501
貸倒引当金	△777	△7,473
流動資産合計	10,403,114	9,344,152
固定資産		
有形固定資産		
建物及び構築物	7,047,806	6,915,933
減価償却累計額	△1,971,679	△1,722,317
建物及び構築物（純額）	5,076,126	5,193,616
機械装置及び運搬具	1,546,177	1,562,318
減価償却累計額	△1,254,598	△1,261,017
機械装置及び運搬具（純額）	291,578	301,301
土地	1,207,399	1,198,516
リース資産	131,993	106,625
減価償却累計額	△74,486	△92,521
リース資産（純額）	57,507	14,103
建設仮勘定	90,047	105,970
その他	1,097,132	1,051,727
減価償却累計額	△928,116	△870,936
その他（純額）	169,015	180,790
有形固定資産合計	6,891,675	6,994,297
無形固定資産	209,324	159,329
投資その他の資産		
投資有価証券	265,520	255,719
破産更生債権等	—	902
繰延税金資産	249,133	241,703
その他	43,619	46,411
貸倒引当金	△3,000	△3,835
投資その他の資産合計	555,273	540,901
固定資産合計	7,656,273	7,694,529
資産合計	18,059,387	17,038,682

科 目	当連結会計年度 (2023年3月31日)	前連結会計年度 (2022年3月31日)
【負 債 の 部】		
流動負債		
支払手形及び買掛金	1,278,709	1,430,726
短期借入金	118,773	80,000
リース債務	20,340	9,623
1年内返済予定の長期借入金	333,376	227,128
未払法人税等	195,039	320,530
返金負債	9,012	4,551
製品保証引当金	13,790	10,035
賞与引当金	188,600	178,027
未払費用	238,457	237,700
その他	181,858	219,440
流動負債合計	2,577,959	2,717,763
固定負債		
長期借入金	1,223,002	1,556,378
リース債務	31,931	—
繰延税金負債	171,314	170,076
退職給付に係る負債	199,159	192,586
役員退職慰労引当金	51,099	49,499
資産除去債務	15,471	15,471
負ののれん	12,229	17,121
長期未払金	30,020	32,270
その他	3,500	3,500
固定負債合計	1,737,726	2,036,902
負債合計	4,315,685	4,754,665
【純 資 産 の 部】		
株主資本		
資本金	600,000	600,000
資本剰余金	58,187	58,187
利益剰余金	12,261,168	11,020,615
自己株式	△7,394	△7,205
株主資本合計	12,911,961	11,671,597
その他の包括利益累計額		
その他有価証券評価差額金	52,073	45,273
為替換算調整勘定	496,151	276,073
その他の包括利益累計額合計	548,224	321,346
非支配株主持分	283,515	291,072
純資産合計	13,743,702	12,284,016
負債純資産合計	18,059,387	17,038,682

（注）記載金額は千円未満を切り捨てて表示しております。

連結財務諸表（要旨）

連結損益計算書

（単位：千円）

科 目	当連結会計年度 （自 2022年4月1日 至 2023年3月31日）		前連結会計年度 （自 2021年4月1日 至 2022年3月31日）	
売上高	13,716,862		12,204,189	
売上原価	7,970,215		6,854,318	
売上総利益	5,746,647		5,349,870	
販売費及び一般管理費	3,874,344		3,538,578	
営業利益	1,872,302		1,811,292	
営業外収益	229,856		61,362	
営業外費用	6,841		175,711	
経常利益	2,095,316		1,696,943	
特別利益	1,519		6,328	
特別損失	15,519		18,865	
税金等調整前当期純利益	2,081,315		1,684,406	
法人税等合計	592,532		505,195	
当期純利益	1,488,783		1,179,210	
非支配株主に帰属する当期純利益又は 非支配株主に帰属する当期純損失（△）	△5,538		11,953	
親会社株主に帰属する当期純利益	1,494,321		1,167,256	

（注）記載金額は千円未満を切り捨てて表示しております。

連結キャッシュ・フロー計算書

（単位：千円）

科 目	当連結会計年度 （自 2022年4月1日 至 2023年3月31日）		前連結会計年度 （自 2021年4月1日 至 2022年3月31日）	
営業活動による キャッシュ・フロー	1,729,403		778,711	
投資活動による キャッシュ・フロー	△343,693		△1,315,216	
財務活動による キャッシュ・フロー	△463,804		△159,019	
現金及び現金同等物に 係る換算差額	59,909		42,190	
現金及び現金同等物 の増減額（△は減少）	981,815		△653,333	
現金及び現金同 等物の期首残高	3,549,096		4,202,429	
現金及び現金同 等物の期末残高	4,530,911		3,549,096	

（注）記載金額は千円未満を切り捨てて表示しております。

連結株主資本等変動計算書（2022年4月1日～2023年3月31日）

（単位：千円）

	株主資本					その他の包括利益累計額			非支配株主 持分	純資産 合計
	資本金	資本 剰余金	利益 剰余金	自己株式	株主 資本合計	その他 有価証券 評価差額金	為替換算 調整勘定	その他の 包括利益累計額 合計		
当期首残高	600,000	58,187	11,020,615	△7,205	11,671,597	45,273	276,073	321,346	291,072	12,284,016
当期変動額										
剰余金の配当			△253,768		△253,768			—		△253,768
親会社株主に帰属する 当期純利益			1,494,321		1,494,321			—		1,494,321
自己株式の取得				△188	△188			—		△188
株主資本以外の項目の 当期変動額（純額）					—	6,799	220,078	226,878	△7,556	219,321
当期変動額合計	—	—	1,240,552	△188	1,240,364	6,799	220,078	226,878	△7,556	1,459,685
当期末残高	600,000	58,187	12,261,168	△7,394	12,911,961	52,073	496,151	548,224	283,515	13,743,702

（注）記載金額は千円未満を切り捨てて表示しております。

会社の概要 (2023年3月31日現在)

商号	株式会社 ヤマダコーポレーション
設立	1939年12月20日
資本金	600,000,000円
事業目的	(1) 空圧式、油圧式、電気駆動、その他の各種ポンプおよびこれらの関連機器類の製造、販売 (2) 気体、流体、粉体、粒体等の汲み出し、圧送、噴霧、吸引用各種ポンプおよびこれらの関連機器類の製造、販売 (3) 計量器および電気式計測機器の製造、販売 (4) 各種洗浄機器の製造、販売 (5) 流体素子、流体式制御機器の製造、販売 (6) 自動車整備用機器および排気・排煙浄化装置の製造、輸入並びに販売 (7) 医療用機器の製造、輸入並びに販売 (8) 前各号に係わる機器類の据付、保守および構築物の設計、施工の請負 (9) 前各号に付帯又は関連する一切の業務および投資

本社	東京都大田区南馬込一丁目1番3号
営業本部	東京都大田区南馬込一丁目1番3号
東京営業所	東京都大田区南馬込一丁目1番3号
大阪営業所	大阪府大阪市城東区諏訪一丁目2番20号
名古屋営業所	愛知県名古屋守山区小幡宮ノ腰7番38号
福岡営業所	福岡県福岡市博多区板付五丁目18番14号
札幌営業所	北海道札幌市豊平区美園二条六丁目3番16号
仙台営業所	宮城県仙台市泉区大沢二丁目2番3号
広島営業所	広島県広島市佐伯区五日市中央三丁目3番9号
相模原工場	神奈川県相模原市中央区宮下一丁目2番38号
製商品物流センター	神奈川県相模原市緑区大山町4番7号 ロジポート橋本106区画

取締役および監査役 (2023年6月29日現在)

代表取締役社長	山田 昌太郎
取締役	山田 幸太郎
取締役	亀山 慎史
取締役	池原 賢二
取締役	早稲本 和徳
常勤監査役	醍醐 尚人
監査役	猿渡 良太郎
監査役	清水 敏

- (注) 1. 取締役のうち早稲本和徳氏は社外取締役であります。
2. 監査役醍醐尚人、猿渡良太郎および清水敏の3氏は社外監査役であります。

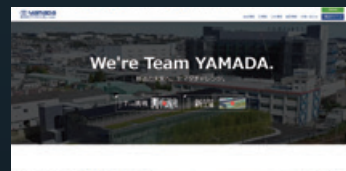
子会社の状況 (2023年3月31日現在)

重要な子会社の状況

会社名	資本金	当社の出資比率	主要な事業内容
株式会社ヤマダプロダクツサービス	20,000千円	100%	当社製品の修理・販売
ヤマダアメリカINC. (アメリカ)	1,300千米ドル	100%	当社製品の販売
ヤマダヨーロッパB.V. (オランダ)	680千ユーロ	100%	当社製品の販売
ヤマダ上海ポンプ貿易有限公司 (中国)	7,425千元	100%	当社製品の販売
ヤマダタイランドCo., Ltd. (タイ)	10,000千バーツ	100%	当社製品の販売
株式会社ヤマダメタルテック	30,000千円	32.7% (35.5%)	当社製品の製造

(注) 当社の出資比率の()は、緊密な者または同意している者の所有割合で外数であります。

当社ホームページのご紹介



<https://yamadacorp.co.jp>

株主・投資家の皆様へ適時開示情報・決算短信、業績データ等をご提供しております。

株式の状況 (2023年3月31日現在)

株式の総数等

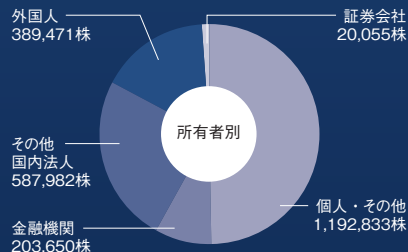
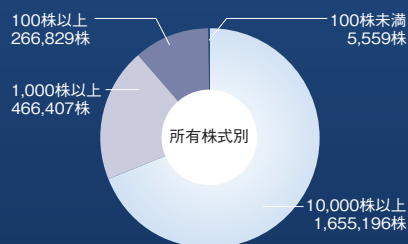
発行可能株式総数	発行済株式の総数	株主数
9,600千株	2,400千株	1,932名

大株主

株主名	持株数	持株比率
山田 昌太郎	192 千株	8.02 %
株式会社豊和	173	7.22
INTERACTIVE BROKERS LLC	130	5.45
株式会社埼玉りそな銀行	117	4.91
山田 幸太郎	113	4.72
株式会社バンザイ	86	3.63
光通信株式会社	80	3.36
不二サッシ株式会社	68	2.86
山田 三千子	66	2.77
BBH FOR FIDELITY LOW-PRICED STOCK FUND (PRINCIPAL ALL SECTOR SUBPORTFOLIO)	54	2.29

(注) 1. 持株数は千株未満を切り捨てて表示しております。
2. 持株比率は自己株式(6,009株)を控除して計算し、小数点第3位を切り捨てて表示しております。

株式の分布状況 (自己株式除く)



株主メモ

事業年度	毎年4月1日から翌年3月31日まで	
定時株主総会	毎年6月下旬	
基準日	定時株主総会	毎年3月31日
	期末配当	毎年3月31日
	中間配当	毎年9月30日
株主名簿管理人および特別口座の口座管理機関	三井住友信託銀行株式会社	
株主名簿管理人事務取扱場所	東京都千代田区丸の内一丁目4番1号 三井住友信託銀行株式会社 証券代行部	
(郵送物送付先)	〒168-0063 東京都杉並区和泉二丁目8番4号 三井住友信託銀行株式会社 証券代行部	
(電話照会先)	電話 0120-782-031 (フリーダイヤル) 受付時間 9:00~17:00 (土日休日を除く)	
インターネットホームページURL	https://www.smbt.jp/personal/procedure/agency/	
【株式に関する住所変更等のお手続きについてのご照会】		
証券会社の口座をご利用の株主様は、三井住友信託銀行株式会社ではお手続きができませんので、取引証券会社へご照会ください。 証券会社の口座をご利用でない株主様は、上記電話照会先までご連絡ください。		

公告の方法

電子公告(<https://yamadacorp.co.jp>)
ただし、やむを得ない事由によって、電子公告による公告をすることができない場合には、日本経済新聞に掲載して行います。

上場金融商品取引所

東京証券取引所

【住所変更、単元未満株式の買取等のお申出先について】

株主様の口座のある証券会社にお申出ください。
なお、証券会社に口座がないため特別口座が開設されました株主様は、特別口座の口座管理機関である三井住友信託銀行株式会社にお申出ください。

【未払配当金の支払について】

株主名簿管理人である三井住友信託銀行株式会社にお申出ください。

【特別口座について】

株券電子化前に「ほふり」(株式会社証券保管振替機構)を利用していなかった株主様には、株主名簿管理人である左記の三井住友信託銀行株式会社に口座(特別口座といいます。)を開設しております。
特別口座についてのご照会および住所変更等のお届出は、左記の電話照会先をお願いいたします。

