


株式会社 ヤマダコーポレーション

YAMADA CORPORATION REPORT



第 97 期

2021.4.1~2022.3.31 通期

 **yamada**

証券コード：6392

株主の皆様へ

企業理念



堅実で公正な企業活動を通じて、
お客様のニーズ、社員の喜び、株主の期待、
産業と社会の発展に誠実に取り組む

平素は格別のご支援を賜りありがたく厚くお礼申し上げます。
ここに、当社グループ第97期連結会計年度（2021年4月1日から
2022年3月31日まで）の事業の概況をご報告申し上げます。
株主の皆様におかれましては、
今後とも一層のご支援を賜りますよう心よりお願い申し上げます。

2022年6月

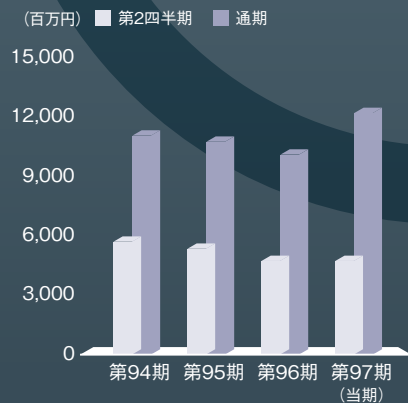
代表取締役社長 **山田 昌太郎**

決算ハイライト（連結）

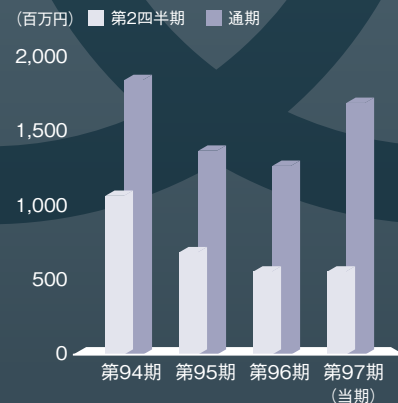
区 分		第 94 期 (2018年度)	第 95 期 (2019年度)	第 96 期 (2020年度)	第 97 期 (当連結会計年度)
売上高	(百万円)	11,063	10,752	10,102	12,204
経常利益	(百万円)	1,850	1,374	1,272	1,696
親会社株主に帰属する 当期純利益	(百万円)	1,312	940	907	1,167
1株当たり当期純利益	(円)	548.08	393.03	379.24	487.56
総資産	(百万円)	13,022	13,007	15,130	17,038
純資産	(百万円)	9,758	10,355	11,131	12,284

(注) 単位百万円の記載金額は百万円未満を切り捨てて表示しております。

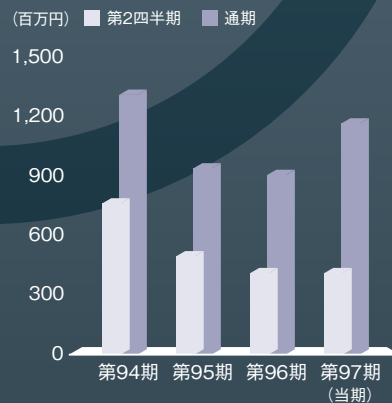
売上高推移



経常利益推移



親会社株主に帰属する当期純利益推移

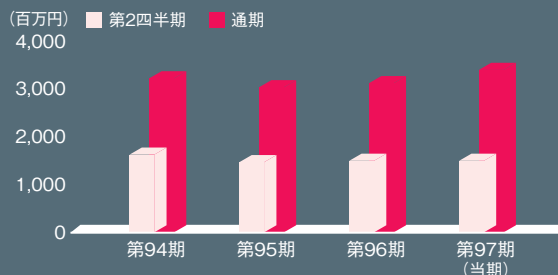


部門別概況（連結）

■ オートモティブ部門

この部門の主要製品は、ハンドポンプ、バケットポンプ、ルブリケーターなどのオイル・グリースを供給する潤滑給油機器、タイヤサービス機器および全自動フロンガス交換機などのカーメンテナンス機器、排気ガス排出リールなどの作業環境改善機器であり、主な市場は自動車・建設機械などの車両整備工場やカーショップ、ガソリンスタンドなどです。

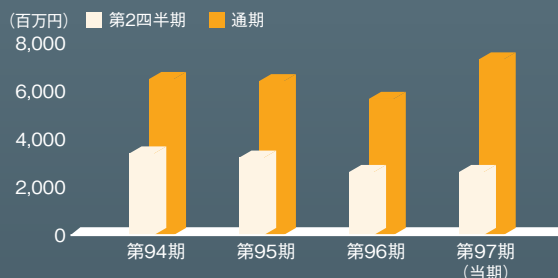
この部門の売上高は3,393百万円（前期比277百万円、8.9%増）となりました。



■ インダストリアル部門

この部門の主要製品は、各種産業分野におけるオイル・グリースをはじめ塗料、接着剤、インキ、化学薬品などの流体を圧送するための大型エアポンプやダイヤフラムポンプおよびそのシステム化製品などです。

この部門の売上高は7,332百万円（前期比1,649百万円、29.0%増）となりました。

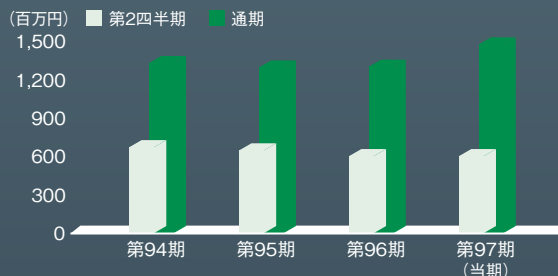


■ その他の部門

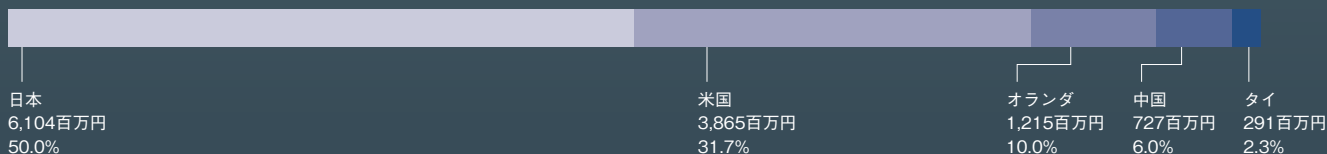
この部門は、前記部門に付随するサービス部品、修理売上などであり、売上高は1,478百万円（前期比174百万円、13.4%増）となりました。

また、当連結会計年度の連結売上高に占める海外売上高は6,565百万円（前期比1,510百万円、29.9%増）となり、その割合は53.8%（前期50.0%、3.8ポイント増）となりました。

（注）文中における記載金額は百万円未満を切り捨てて表示しております。



報告セグメント別売上高構成比



連結財務諸表（要旨）

連結貸借対照表

（単位：千円）

科 目	当連結会計年度 (2022年3月31日)	前連結会計年度 (2021年3月31日)
【資 産 の 部】		
流動資産		
現金及び預金	3,549,096	4,202,429
受取手形及び売掛金	—	1,739,175
受取手形	144,662	—
売掛金	1,596,246	—
電子記録債権	183,374	—
商品及び製品	2,137,406	1,652,816
仕掛品	527,107	376,477
原材料及び貯蔵品	633,231	521,111
その他	580,501	160,577
貸倒引当金	△7,473	△9,568
流動資産合計	9,344,152	8,643,020
固定資産		
有形固定資産		
建物及び構築物	6,915,933	3,342,024
減価償却累計額	△1,722,317	△1,712,322
建物及び構築物（純額）	5,193,616	1,629,702
機械装置及び運搬具	1,562,318	1,498,426
減価償却累計額	△1,261,017	△1,270,827
機械装置及び運搬具（純額）	301,301	227,599
土地	1,198,516	1,190,363
リース資産	106,625	101,646
減価償却累計額	△92,521	△71,150
リース資産（純額）	14,103	30,495
建設仮勘定	105,970	2,607,717
その他	1,051,727	955,992
減価償却累計額	△870,936	△823,717
その他（純額）	180,790	132,274
有形固定資産合計	6,994,297	5,818,152
無形固定資産	159,329	189,092
投資その他の資産		
投資有価証券	255,719	268,288
破産更生債権等	902	902
繰延税金資産	241,703	166,234
その他	46,411	48,740
貸倒引当金	△3,835	△3,835
投資その他の資産合計	540,901	480,330
固定資産合計	7,694,529	6,487,574
資産合計	17,038,682	15,130,595

科 目	当連結会計年度 (2022年3月31日)	前連結会計年度 (2021年3月31日)
【負 債 の 部】		
流動負債		
支払手形及び買掛金	1,430,726	1,099,159
短期借入金	80,000	100,000
リース債務	9,623	15,768
1年内返済予定の長期借入金	227,128	66,804
未払法人税等	320,530	161,525
返金負債	4,551	—
製品保証引当金	10,035	4,420
賞与引当金	178,027	163,703
未払費用	237,700	170,175
その他	219,440	123,738
流動負債合計	2,717,763	1,905,295
固定負債		
長期借入金	1,556,378	1,582,035
リース債務	—	16,829
繰延税金負債	170,076	171,508
退職給付に係る負債	192,586	201,867
役員退職慰労引当金	49,499	47,899
資産除去債務	15,471	15,471
負ののれん	17,121	22,013
長期未払金	32,270	32,270
その他	3,500	3,500
固定負債合計	2,036,902	2,093,395
負債合計	4,754,665	3,998,690
【純 資 産 の 部】		
株主資本		
資本金	600,000	600,000
資本剰余金	58,187	58,187
利益剰余金	11,020,615	10,084,509
自己株式	△7,205	△7,165
株主資本合計	11,671,597	10,735,530
その他の包括利益累計額		
その他有価証券評価差額金	45,273	52,318
為替換算調整勘定	276,073	64,936
その他の包括利益累計額合計	321,346	117,254
非支配株主持分	291,072	279,119
純資産合計	12,284,016	11,131,904
負債純資産合計	17,038,682	15,130,595

（注）記載金額は千円未満を切り捨てて表示しております。

連結財務諸表（要旨）

連結損益計算書

（単位：千円）

科 目	当連結会計年度 （自 2021年4月1日 至 2022年3月31日）	前連結会計年度 （自 2020年4月1日 至 2021年3月31日）
売上高	12,204,189	10,102,862
売上原価	6,854,318	5,852,556
売上総利益	5,349,870	4,250,306
販売費及び一般管理費	3,538,578	3,029,580
営業利益	1,811,292	1,220,726
営業外収益	61,362	144,262
営業外費用	175,711	92,746
経常利益	1,696,943	1,272,242
特別利益	6,328	36,505
特別損失	18,865	1,555
税金等調整前当期純利益	1,684,406	1,307,193
法人税等合計	505,195	405,159
当期純利益	1,179,210	902,033
非支配株主に帰属する当期純利益又は 非支配株主に帰属する当期純損失（△）	11,953	△5,926
親会社株主に帰属する当期純利益	1,167,256	907,960

（注）記載金額は千円未満を切り捨てて表示しております。

連結キャッシュ・フロー計算書

（単位：千円）

科 目	当連結会計年度 （自 2021年4月1日 至 2022年3月31日）	前連結会計年度 （自 2020年4月1日 至 2021年3月31日）
営業活動による キャッシュ・フロー	778,711	1,258,471
投資活動による キャッシュ・フロー	△1,315,216	△2,806,437
財務活動による キャッシュ・フロー	△159,019	1,169,804
現金及び現金同等物に 係る換算差額	42,190	21,769
現金及び現金同等物 の増減額（△は減少）	△653,333	△356,391
現金及び現金同 等物の期首残高	4,202,429	4,558,821
現金及び現金同 等物の期末残高	3,549,096	4,202,429

（注）記載金額は千円未満を切り捨てて表示しております。

連結株主資本等変動計算書（2021年4月1日～2022年3月31日）

（単位：千円）

	株主資本				その他の包括利益累計額				非支配株主 持分	純資産 合計
	資本金	資本 剰余金	利益 剰余金	自己株式	株主 資本合計	その他 有価証券 評価差額金	為替換算 調整勘定	その他の 包括利益累計額 合計		
当期首残高	600,000	58,187	10,084,509	△7,165	10,735,530	52,318	64,936	117,254	279,119	11,131,904
会計方針の変更による累積的影響額			△1,319		△1,319			—		△1,319
会計方針の変更を反映した当期首残高	600,000	58,187	10,083,189	△7,165	10,734,211	52,318	64,936	117,254	279,119	11,130,585
当期変動額										
剰余金の配当			△229,831		△229,831			—		△229,831
親会社株主に帰属する当期純利益			1,167,256		1,167,256			—		1,167,256
自己株式の取得				△40	△40			—		△40
株主資本以外の項目の 当期変動額（純額）						△7,045	211,136	204,091	11,953	216,044
当期変動額合計	—	—	937,425	△40	937,385	△7,045	211,136	204,091	11,953	1,153,430
当期末残高	600,000	58,187	11,020,615	△7,205	11,671,597	45,273	276,073	321,346	291,072	12,284,016

（注）記載金額は千円未満を切り捨てて表示しております。

会社の概要 (2022年3月31日現在)

商号	株式会社 ヤマダコーポレーション
設立	1939年12月20日
資本金	600,000,000円
事業目的	(1) 空圧式、油圧式、電気駆動、その他の各種ポンプ及びこれらの関連機器類の製造、販売 (2) 気体、流体、粉体、粒体等の汲み出し、圧送、噴霧、吸引用各種ポンプ及びこれらの関連機器類の製造、販売 (3) 計量器及び電気式計測機器の製造、販売 (4) 各種洗浄機器の製造、販売 (5) 流体素子、流体式制御機器の製造、販売 (6) 自動車整備用機器及び排気・排煙浄化装置の製造、輸入並びに販売 (7) 医療用機器の製造、輸入並びに販売 (8) 前各号に係わる機器類の据付、保守及び構築物の設計、施工の請負 (9) 前各号に付帯又は関連する一切の業務及び投資

本営業本部	東京都大田区南馬込一丁目1番3号
東京営業所	東京都大田区南馬込一丁目1番3号
大阪営業所	東京都大田区南馬込一丁目1番3号
名古屋営業所	大阪府大阪市城東区諏訪一丁目2番20号
福岡営業所	愛知県名古屋守山区小幡宮ノ腰7番38号
札幌営業所	福岡県福岡市博多区板付五丁目18番14号
仙台営業所	北海道札幌市豊平区美園二条六丁目3番16号
広島営業所	宮城県仙台市泉区大沢二丁目2番3号
相模原工場	広島県広島市佐伯区五日市中央三丁目3番9号
製品物流センター	神奈川県相模原市中央区宮下一丁目2番38号
	神奈川県相模原市緑区大山町4番7号 ロジポート橋本106区画

取締役および監査役 (2022年6月29日現在)

代表取締役社長	山田 昌太郎
取締役	山田 幸太郎
取締役	亀山 慎史
取締役	池原 賢二
取締役	早稲本 和徳
常勤監査役	醍醐 尚人
監査役	猿渡 良太郎
監査役	清水 敏

- (注) 1. 取締役のうち早稲本和徳氏は社外取締役であります。
2. 監査役醍醐尚人、猿渡良太郎および清水敏の3氏は社外監査役であります。

子会社の状況 (2022年3月31日現在)

重要な子会社の状況

会社名	資本金	当社の出資比率	主要な事業内容
株式会社ヤマダプロダクツサービス	20,000千円	100%	当社製品の修理・販売
ヤマダアメリカINC. (アメリカ)	1,300千米ドル	100%	当社製品の販売
ヤマダヨーロッパB.V. (オランダ)	680千ユーロ	100%	当社製品の販売
ヤマダ上海ポンプ貿易有限公司 (中国)	7,425千元	100%	当社製品の販売
ヤマダタイランドCo., Ltd. (タイ)	10,000千バーツ	100%	当社製品の販売
株式会社ヤマダメタルテック	30,000千円	32.7% (35.5%)	当社製品の製造

(注) 当社の出資比率の()は、緊密な者または同意している者の所有割合で外数であります。

当社ホームページのご紹介



<https://www.yamadacorp.co.jp>

株主・投資家の皆様へ適時開示情報・決算短信、業績データ等をご提供しております。

株式の状況 (2022年3月31日現在)

株式の総数等

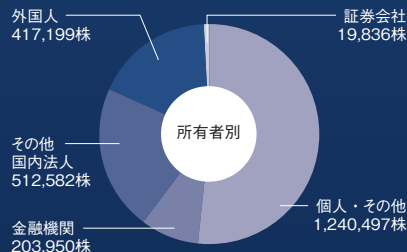
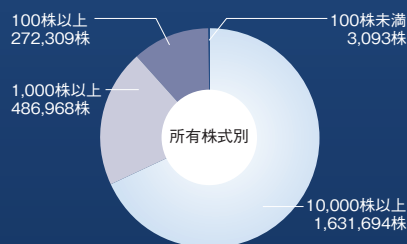
発行可能株式総数	発行済株式の総数	株主数
9,600千株	2,400千株	1,656名

大株主

株主名	持株数	持株比率
山田 昌太郎	192 千株	8.01 %
株式会社豊和	173	7.22
株式会社埼玉りそな銀行	117	4.91
山田 幸太郎	113	4.72
WESTERRN GATE GROUP LTD	103	4.33
株式会社バンザイ	86	3.63
BBH FOR FIDELITY PURITAN TR : FIDELITY SR INTRINSIC OPPORTUNITIES FUND	80	3.34
山田 三千子	66	2.77
不二サッシ株式会社	60	2.50
東京海上日動火災保険株式会社	44	1.86

(注) 1. 持株数は千株未満を切り捨てて表示しております。
2. 持株比率は自己株式 (5,936株) を控除して計算し、小数点第3位を切り捨てて表示しております。

株式の分布状況 (自己株式除く)



株主メモ

事業年度	毎年4月1日から翌年3月31日まで	
定時株主総会	毎年6月下旬	
基準日	定時株主総会	毎年3月31日
	期末配当	毎年3月31日
	中間配当	毎年9月30日
株主名簿管理人および特別口座の口座管理機関	三井住友信託銀行株式会社	
株主名簿管理人事務取扱場所	東京都千代田区丸の内一丁目4番1号 三井住友信託銀行株式会社 証券代行部	
(郵送物送付先)	〒168-0063 東京都杉並区和泉二丁目8番4号 三井住友信託銀行株式会社 証券代行部	
(電話照会先)	電話 0120-782-031 (フリーダイヤル) 受付時間 9:00~17:00 (土日休日を除く)	
インターネットホームページURL	https://www.smbt.jp/personal/procedure/agency/	
【株式に関する住所変更等のお手続きについてのご照会】		
証券会社の口座をご利用の株主様は、三井住友信託銀行株式会社ではお手続きができませんので、取引証券会社へご照会ください。証券会社の口座をご利用でない株主様は、上記電話照会先までご連絡ください。		

公告の方法

電子公告(<https://yamadacorp.co.jp>)
ただし、やむを得ない事由によって、電子公告による公告をすることができない場合には、日本経済新聞に掲載して行います。

上場金融商品取引所

東京証券取引所

【住所変更、単元未満株式の買取等のお申出先について】

株主様の口座のある証券会社にお申出ください。
なお、証券会社に口座がないため特別口座が開設されました株主様は、特別口座の口座管理機関である三井住友信託銀行株式会社にお申出ください。

【未払配当金の支払について】

株主名簿管理人である三井住友信託銀行株式会社にお申出ください。

【特別口座について】

株券電子化前に「ほふり」(株式会社証券保管振替機構)を利用していなかった株主様には、株主名簿管理人である左記の三井住友信託銀行株式会社に口座(特別口座といいます。)を開設しております。特別口座についてのご照会および住所変更等のお届出は、左記の電話照会先をお願いいたします。

