

株式会社 ヤマダコーポレーション

# YAMADA CORPORATION REPORT

第 96 期

2020.4.1~2021.3.31 通期

 Yamada

証券コード：6392



## 株主の皆様へ



### 企業理念

堅実で公正な企業活動を通じて、  
お客様のニーズ、社員の喜び、株主の期待、  
産業と社会の発展に誠実に取り組む

平素は格別のご支援を賜りありがたく厚くお礼申し上げます。  
ここに、当社グループ第96期連結会計年度（2020年4月1日から  
2021年3月31日まで）の事業の概況をご報告申し上げます。  
株主の皆様におかれましては、  
今後とも一層のご支援を賜りますよう心よりお願い申し上げます。

2021年6月

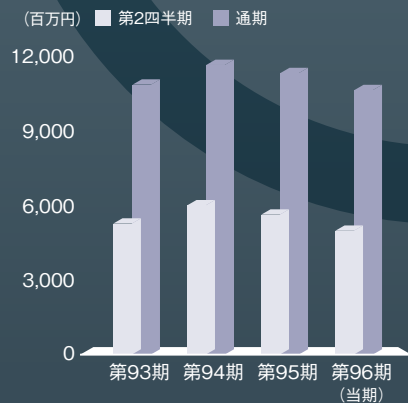
代表取締役社長 **山田 昌太郎**

## 決算ハイライト (連結)

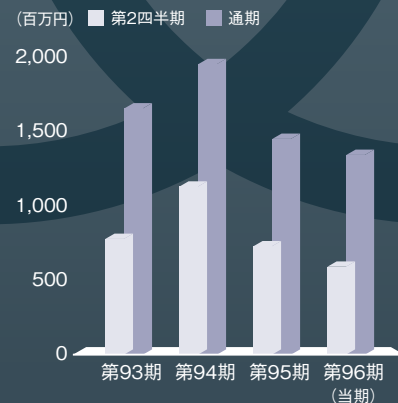
区 分		第 93 期 (2017年度)	第 94 期 (2018年度)	第 95 期 (2019年度)	第 96 期 (当連結会計年度)
売上高	(百万円)	10,308	11,063	10,752	10,102
経常利益	(百万円)	1,568	1,850	1,374	1,272
親会社株主に帰属する 当期純利益	(百万円)	1,162	1,312	940	907
1株当たり当期純利益	(円)	485.40	548.08	393.03	379.24
総資産	(百万円)	11,820	13,022	13,007	15,130
純資産	(百万円)	8,628	9,758	10,355	11,131

- (注) 1. 単位百万円の記載金額は百万円未満を切り捨てて表示しております。  
 2. 2017年10月1日付で、普通株式5株につき1株の割合で株式併合を行っております。第93期の期首に当該株式併合が行われたと仮定し、1株当たり当期純利益を算定しております。

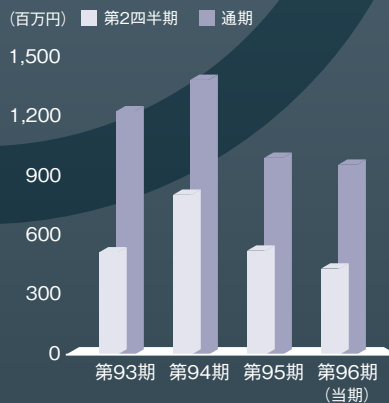
### 売上高推移



### 経常利益推移



### 親会社株主に帰属する当期純利益推移

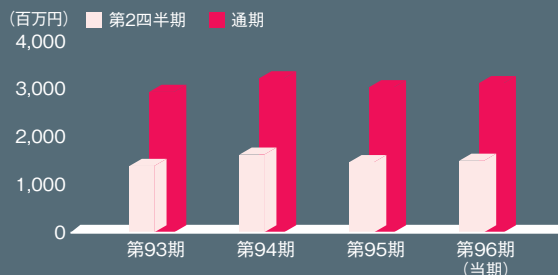


## 部門別概況（連結）

### ■ オートモティブ部門

この部門の主要製品は、ハンドポンプ、バケットポンプ、ルブリケーターなどのオイル・グリースを供給する潤滑給油機器、タイヤサービス機器および全自動フロンガス交換機などのカーメンテナンス機器、排気ガス排出リールなどの作業環境改善機器であり、主な市場は自動車・建設機械などの車両整備工場やカーショップ、ガソリンスタンドなどです。

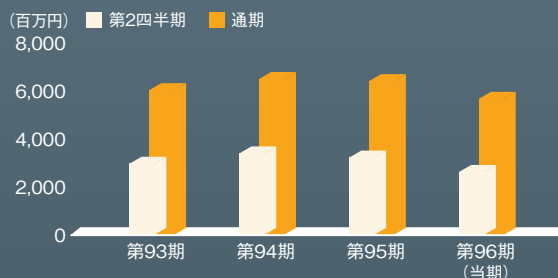
この部門の売上高は3,116百万円（前期比85百万円、2.8%増）となりました。



### ■ インダストリアル部門

この部門の主要製品は、各種産業分野におけるオイル・グリースをはじめ塗料、接着剤、インキ、化学薬品などの流体を圧送するための大型エアポンプやダイヤフラムポンプおよびそのシステム化製品などです。

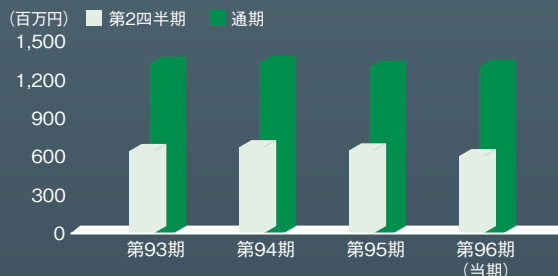
この部門の売上高は5,683百万円（前期比△740百万円、11.5%減）となりました。



### ■ その他の部門

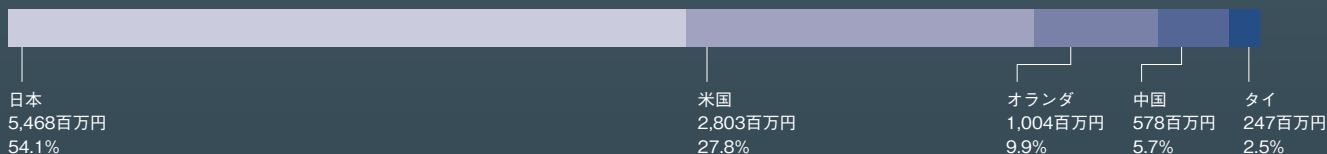
この部門は、前記部門に付随するサービス部品、修理売上などであり、売上高は1,303百万円（前期比5百万円、0.4%増）となりました。

また、当連結会計年度の連結売上高に占める海外売上高は5,055百万円（前期比△417百万円、7.6%減）となり、その割合は50.0%（前期50.9%、0.9ポイント減）となりました。



（注）文中における記載金額は百万円未満を切り捨てて表示しております。

## 報告セグメント別売上高構成比



# 連結財務諸表（要旨）

## 連結貸借対照表

（単位：千円）

科 目	当連結会計年度 (2021年3月31日)	前連結会計年度 (2020年3月31日)
【資 産 の 部】		
流動資産		
現金及び預金	4,202,429	4,558,821
受取手形及び売掛金	1,739,175	1,803,066
商品及び製品	1,652,816	1,729,275
仕掛品	376,477	352,520
原材料及び貯蔵品	521,111	481,861
その他	160,577	179,526
貸倒引当金	△9,568	△9,388
流 動 資 産 合 計	8,643,020	9,095,682
固定資産		
有形固定資産		
建物及び構築物	3,342,024	2,906,982
減価償却累計額	△1,712,322	△1,613,966
建物及び構築物（純額）	1,629,702	1,293,016
機械装置及び運搬具	1,498,426	1,462,691
減価償却累計額	△1,270,827	△1,206,851
機械装置及び運搬具（純額）	227,599	255,839
土地	1,190,363	1,184,903
リース資産	101,646	68,723
減価償却累計額	△71,150	△65,083
リース資産（純額）	30,495	3,640
建設仮勘定	2,607,717	301,476
その他	955,992	909,072
減価償却累計額	△823,717	△784,885
その他（純額）	132,274	124,187
有形固定資産合計	5,818,152	3,163,062
無形固定資産	189,092	206,978
投資その他の資産		
投資有価証券	268,288	275,374
破産更生債権等	902	2,098
繰延税金資産	166,234	222,656
その他	48,740	45,716
貸倒引当金	△3,835	△4,433
投資その他の資産合計	480,330	541,413
固定資産合計	6,487,574	3,911,454
資産合計	15,130,595	13,007,137

科 目	当連結会計年度 (2021年3月31日)	前連結会計年度 (2020年3月31日)
【負 債 の 部】		
流動負債		
支払手形及び買掛金	1,099,159	1,111,012
短期借入金	100,000	106,000
リース債務	15,768	8,980
1年内返済予定の長期借入金	66,804	20,000
未払法人税等	161,525	6,018
製品保証引当金	4,420	—
賞与引当金	163,703	167,398
未払費用	170,175	166,488
その他	123,738	274,529
流動負債合計	1,905,295	1,860,427
固定負債		
長期借入金	1,582,035	212,218
リース債務	16,829	7,831
繰延税金負債	171,508	198,553
退職給付に係る負債	201,867	245,845
役員退職慰勞引当金	47,899	46,299
資産除去債務	15,471	15,471
負のれん	22,013	26,904
長期末払金	32,270	32,270
その他	3,500	5,500
固定負債合計	2,093,395	790,894
負債合計	3,998,690	2,651,321
【純 資 産 の 部】		
株主資本		
資本金	600,000	600,000
資本剰余金	58,187	58,187
利益剰余金	10,084,509	9,394,421
自己株式	△7,165	△6,855
株主資本合計	10,735,530	10,045,752
その他の包括利益累計額		
その他有価証券評価差額金	52,318	50,076
為替換算調整勘定	64,936	△27,077
その他の包括利益累計額合計	117,254	22,999
非支配株主持分	279,119	287,063
純資産合計	11,131,904	10,355,815
負債純資産合計	15,130,595	13,007,137

（注）記載金額は千円未満を切り捨てて表示しております。

## 連結財務諸表（要旨）

### 連結損益計算書

（単位：千円）

科 目	当連結会計年度 （自 2020年4月1日 至 2021年3月31日）	前連結会計年度 （自 2019年4月1日 至 2020年3月31日）
売上高	10,102,862	10,752,477
売上原価	5,852,556	6,286,963
売上総利益	4,250,306	4,465,513
販売費及び一般管理費	3,029,580	3,165,924
営業利益	1,220,726	1,299,589
営業外収益	144,262	99,308
営業外費用	92,746	23,908
経常利益	1,272,242	1,374,989
特別利益	36,505	60,168
特別損失	1,555	106,275
税金等調整前当期純利益	1,307,193	1,328,882
法人税等合計	405,159	381,323
当期純利益	902,033	947,558
非支配株主に帰属する 当期純利益	△5,926	6,562
親会社株主に帰属する当期純利益	907,960	940,996

（注）記載金額は千円未満を切り捨てて表示しております。

### 連結キャッシュ・フロー計算書

（単位：千円）

科 目	当連結会計年度 （自 2020年4月1日 至 2021年3月31日）	前連結会計年度 （自 2019年4月1日 至 2020年3月31日）
営業活動による キャッシュ・フロー	1,258,471	896,576
投資活動による キャッシュ・フロー	△2,806,437	△369,180
財務活動による キャッシュ・フロー	1,169,804	△393,169
現金及び現金同等物に 係る換算差額	21,769	△26,936
現金及び現金同等物 の増減額（△は減少）	△356,391	107,289
現金及び現金同 等物の期首残高	4,558,821	4,451,531
現金及び現金同 等物の期末残高	4,202,429	4,558,821

（注）記載金額は千円未満を切り捨てて表示しております。

### 連結株主資本等変動計算書（2020年4月1日～2021年3月31日）

（単位：千円）

	株主資本				その他の包括利益累計額				非支配株主 持分	純資産 合計
	資本金	資本 剰余金	利益 剰余金	自己株式	株主 資本合計	その他 有価証券 評価差額金	為替換算 調整勘定	その他の 包括利益累計額 合計		
当期首残高	600,000	58,187	9,394,421	△6,855	10,045,752	50,076	△27,077	22,999	287,063	10,355,815
当期変動額										
剰余金の配当			△217,872		△217,872			—		△217,872
親会社株主に帰属する当期純利益			907,960		907,960			—		907,960
自己株式の取得				△310	△310			—		△310
株主資本以外の項目の 当期変動額（純額）					—	2,241	92,013	94,255	△7,944	86,311
当期変動額合計	—	—	690,087	△310	689,777	2,241	92,013	94,255	△7,944	776,088
当期末残高	600,000	58,187	10,084,509	△7,165	10,735,530	52,318	64,936	117,254	279,119	11,131,904

（注）記載金額は千円未満を切り捨てて表示しております。

## 会社の概要 (2021年3月31日現在)

商号	株式会社 ヤマダコーポレーション
設立	1939年12月20日
資本金	600,000,000円
事業目的	(1) 空圧式、油圧式、電気駆動、その他の各種ポンプ及びこれらの関連機器類の製造、販売 (2) 気体、流体、粉体、粒体等の汲み出し、圧送、噴霧、吸引用各種ポンプ及びこれらの関連機器類の製造、販売 (3) 計量器及び電気式計測機器の製造、販売 (4) 各種洗浄機器の製造、販売 (5) 流体素子、流体式制御機器の製造、販売 (6) 自動車整備用機器及び排気・排煙浄化装置の製造、輸入並びに販売 (7) 医療用機器の製造、輸入並びに販売 (8) 前各号に係わる機器類の据付、保守及び構築物の設計、施工の請負 (9) 前各号に付帯又は関連する一切の業務及び投資

本営業本部	東京都大田区南馬込一丁目1番3号
東京営業所	東京都大田区南馬込一丁目1番3号
大阪営業所	東京都大田区南馬込一丁目1番3号
名古屋営業所	大阪府大阪市城東区諏訪一丁目2番20号
福岡営業所	愛知県名古屋守山区小幡宮ノ腰7番38号
札幌営業所	福岡県福岡市博多区板付五丁目18番14号
仙台営業所	北海道札幌市豊平区美園二条六丁目3番16号
広島営業所	宮城県仙台市泉区大沢二丁目2番3号
相模原工場	広島県広島市佐伯区五日市中央三丁目3番9号
製商品物流センター	神奈川県相模原市中央区宮下一丁目2番38号
	神奈川県相模原市緑区大山町4番7号 ロジポート橋本106区画

## 取締役および監査役 (2021年3月31日現在)

代表取締役社長	山田 昌太郎
取締役	村瀬 博樹
取締役	山田 幸太郎
取締役	亀山 慎史
取締役	早稲本 和徳
常勤監査役	池原 賢二
監査役	猿渡 良太郎
監査役	清水 敏

- (注) 1. 取締役のうち早稲本和徳氏は社外取締役であります。  
2. 監査役池原賢二、猿渡良太郎及び清水敏の3氏は社外監査役であります。

## 子会社の状況 (2021年3月31日現在)

### 重要な子会社の状況

会社名	資本金	当社の出資比率	主要な事業内容
株式会社ヤマダプロダクツサービス	20,000千円	100%	当社製品の修理・販売
ヤマダアメリカINC. (アメリカ)	1,300千米ドル	100%	当社製品の販売
ヤマダヨーロッパB.V. (オランダ)	680千ユーロ	100%	当社製品の販売
ヤマダ上海ポンプ貿易有限公司 (中国)	7,425千元	100%	当社製品の販売
ヤマダタイランドCo., Ltd. (タイ)	10,000千バーツ	100%	当社製品の販売
株式会社ヤマダメタルテック	30,000千円	32.7% (35.5%)	当社製品の製造

(注) 当社の出資比率の( )は、緊密な者または同意している者の所有割合で外数であります。

### 当社ホームページのご紹介



<https://www.yamadacorp.co.jp>

株主・投資家の皆様へ適時開示情報・決算短信、業績データ等をご提供しております。

# 株式の状況 (2021年3月31日現在)

## 株式の総数等

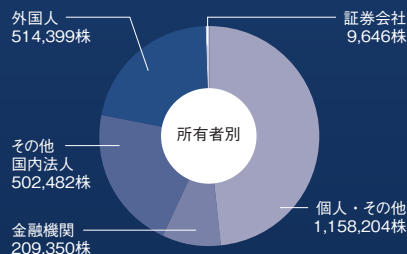
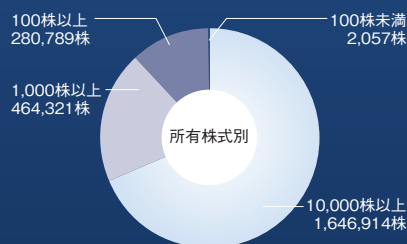
発行可能株式総数	発行済株式の総数	株主数
9,600千株	2,400千株	1,446名

## 大株主

株主名	持株数	持株比率
山田 昌太郎	191 千株	8.01 %
株式会社豊和	173	7.22
STATE STREET BANK AND TRUST CLIENT OMNIBUS ACCOUNT OM02 505002	130	5.45
株式会社埼玉りそな銀行	117	4.91
山田 幸太郎	112	4.71
WESTERRN GATE GROUP LTD	103	4.33
株式会社バンザイ	86	3.63
BBH FOR FIDELITY PURITAN TR : FIDELITY SR INTRINSIC OPPORTUNITIES FUND	80	3.34
山田 三千子	66	2.77
不二サッシ株式会社	60	2.50

- (注) 1. 持株数は千株未満を切り捨てて表示しております。  
2. 持株比率は自己株式 (5,919株) を控除して計算し、小数点第3位を切り捨てて表示しております。

## 株式の分布状況 (自己株式除く)



## 株主メモ

事業年度	毎年4月1日から翌年3月31日まで	
定時株主総会	毎年6月下旬	
基準日	定時株主総会	毎年3月31日
	期末配当	毎年3月31日
	中間配当	毎年9月30日
株主名簿管理人および特別口座の口座管理機関	三井住友信託銀行株式会社	
株主名簿管理人事務取扱場所	東京都千代田区丸の内一丁目4番1号 三井住友信託銀行株式会社 証券代行部	
(郵送物送付先)	〒168-0063 東京都杉並区和泉二丁目8番4号 三井住友信託銀行株式会社 証券代行部	
(電話照会先)	電話 0120-782-031 (フリーダイヤル) 受付時間 9:00~17:00 (土日休日を除く)	
インターネットホームページURL	<a href="https://www.smtb.jp/personal/agency/index.html">https://www.smtb.jp/personal/agency/index.html</a>	

### 【株式に関する住所変更等のお手続きについてのご照会】

証券会社の口座をご利用の株主様は、三井住友信託銀行株式会社ではお手続きができませんので、取引証券会社へご照会ください。  
証券会社の口座をご利用でない株主様は、上記電話照会先までご連絡ください。

## 公告の方法

電子公告(<https://yamadacorp.co.jp>)  
ただし、やむを得ない事由によって、電子公告による公告をすることができない場合には、日本経済新聞に掲載して行います。

## 上場金融商品取引所

東京証券取引所

## 【住所変更、単元未満株式の買取等のお申出先について】

株主様の口座のある証券会社にお申出ください。  
なお、証券会社に口座がないため特別口座が開設されました株主様は、特別口座の口座管理機関である三井住友信託銀行株式会社にお申出ください。

## 【未払配当金の支払について】

株主名簿管理人である三井住友信託銀行株式会社にお申出ください。

## 【特別口座について】

株券電子化前に「ほふり」(株式会社証券保管振替機構)を利用していなかった株主様には、株主名簿管理人である左記の三井住友信託銀行株式会社に口座(特別口座といいます。)を開設しております。  
特別口座についてのご照会および住所変更等のお届出は、左記の電話照会先をお願いいたします。

